

**UCHWAŁA NR XIX/157/2016**  
**RADY GMINY NOWE OSTROWY**

z dnia 22 czerwca 2016 roku

**w sprawie rozpatrzenia i zatwierdzenia sprawozdania finansowego Gminy Nowe Ostrowy wraz ze sprawozdaniem z wykonania budżetu za 2015 rok**

Na podstawie art. 18 ust. 2 pkt. 4 ustawy z dnia 8 marca 1990 roku o samorządzie gminnym (t.j. Dz. U. z 2016 r. poz. 446) oraz art. 270 ust. 4 ustawy z dnia 27 sierpnia 2009 roku o finansach publicznych (t.j. Dz. U. z 2013 r. poz. 885, poz. 938, 1646, z 2014 r. poz. 379, 911, 1146, 1626 i 1877, z 2015 r. poz. 1045, 1117, 1130, 1189, 1190, 1269, 1358, 1513, 1830, 1854, 1890 i 2150, z 2016 r. poz. 195) **uchwala się, co następuje:**

**§ 1.** Rozpatruje się i zatwierdza:

1) Sprawozdanie finansowe Gminy Nowe Ostrowy obejmujące:

- a) bilans z wykonania budżetu, stanowiący załącznik nr 1,
- b) bilans jednostki, stanowiący załącznik nr 2,
- c) rachunek zysków i strat, stanowiący załącznik nr 3,
- d) zestawienie zmian w funduszu stanowiące załącznik nr 4.

2) Sprawozdanie z wykonania budżetu za 2015 rok, stanowiące załącznik nr 5.

**§ 2.** Sprawozdanie Wójta Gminy Nowe Ostrowy z wykonania budżetu gminy za 2015 rok podlega publikacji w Dzienniku Urzędowym Województwa Łódzkiego.

**§ 3.** Uchwała wchodzi w życie z dniem podjęcia.




**PRZEWODNICZĄCY**  
**RADY GMINY**

*Jacek Olesiński*

## Uzasadnienie

Na podstawie przepisu zawartego w art. 270 ust. 4 z dnia 27 sierpnia 2009 r. o finansach publicznych (t.j. Dz. U. z 2013 r. poz. 885, poz. 938, 1646, z 2014 r. poz. 379, 911, 1146, 1626 i 1877, z 2015 r. poz. 1045, 1117, 1130, 1189, 1190, 1269, 1358, 1513, 1830, 1854, 1890 i 2150, z 2016 r. poz. 195) Rada Gminy Nowe Ostrowy rozpatruje i zatwierdza sprawozdanie finansowe wraz ze sprawozdaniem z wykonania budżetu gminy w terminie do dnia 30 czerwca roku następującego po roku budżetowym.

PRZEWODNICZĄCY  
RADY GMINY  
  
Jacek Olesiński

## Dochody budżetu Gminy Nowe Ostrowy na 2015 rok

Tabela nr 1

Dział	Źródło dochodów	Plan na 2015	Wykonanie na 31.12.2015
<b>010</b>	<b>Rolnictwo i łowiectwo</b>	<b>312 587,05</b>	<b>314 918,05</b>
	<b>Dochody ogółem</b>	<b>312 587,05</b>	<b>314 918,05</b>
	<b>Dochody bieżące</b>	<b>293 187,05</b>	<b>293 187,05</b>
	<i>w tym administracji rządowej i innych zleconych jst ustawami</i>	293 187,05	293 187,05
	2010 - dotacje celowe otrzymane z budżetu państwa na realizację zadań bieżących z zakresu administracji rządowej oraz innych zadań zleconych gminie (związkom gmin) ustawami	293 187,05	293 187,05
	<b>Dochody majątkowe</b>	<b>19 400,00</b>	<b>21 731,00</b>
	<i>w tym dotacje i środki przeznaczone na inwestycje</i>	19 400,00	21 731,00
	6290 - środki na dofinansowanie własnych inwestycji gmin (związków gmin), powiatów (związków powiatów), samorządów województw, pozyskane z innych źródeł	19 400,00	21 731,00
<b>020</b>	<b>Leśnictwo</b>	<b>1 000,00</b>	<b>548,77</b>
	<b>Dochody ogółem</b>	<b>1 000,00</b>	<b>548,77</b>
	<b>Dochody bieżące</b>	<b>1 000,00</b>	<b>548,77</b>
	<i>w tym własne</i>	1 000,00	548,77
	0750 - dochody z najmu i dzierżawy składników majątkowych Skarbu Państwa, jednostek samorządu terytorialnego lub innych jednostek zaliczanych do sektora finansów publicznych oraz innych umów o podobnym charakterze	1 000,00	548,77
<b>100</b>	<b>Górnictwo i kopalnictwo</b>	<b>20 000,00</b>	<b>8 857,20</b>
	<b>Dochody ogółem</b>	<b>20 000,00</b>	<b>8 857,20</b>
	<b>Dochody bieżące</b>	<b>20 000,00</b>	<b>8 857,20</b>
	<i>w tym własne</i>	20 000,00	8 857,20
	0460 - wpływy z opłaty eksploatacyjnej	20 000,00	8 857,20
<b>400</b>	<b>Wytwarzanie i zaopatrywanie w energię elektryczną, gaz i wodę</b>	<b>253 500,00</b>	<b>263 095,58</b>
	<b>Dochody ogółem</b>	<b>253 500,00</b>	<b>263 095,58</b>
	<b>Dochody bieżące</b>	<b>253 500,00</b>	<b>263 095,58</b>
	<i>w tym własne</i>	253 500,00	263 095,58
	0830 - wpływy z usług	250 000,00	259 417,36
	0920 - pozostałe odsetki	2 500,00	2 242,22
	0970 - wpływy z różnych dochodów	1 000,00	1 436,00
<b>600</b>	<b>Transport i łączność</b>	<b>37 140,00</b>	<b>37 140,00</b>
	<b>Dochody majątkowe</b>	<b>37 140,00</b>	<b>37 140,00</b>
	<i>w tym dotacje i środki przeznaczone na inwestycje</i>	37 140,00	37 140,00
	6290 - środki na dofinansowanie własnych inwestycji gmin (związków gmin), powiatów (związków powiatów), samorządów województw, pozyskane z innych źródeł	37 140,00	37 140,00
<b>700</b>	<b>Gospodarka mieszkaniowa</b>	<b>283 500,00</b>	<b>203 800,52</b>
	<b>Dochody ogółem</b>	<b>283 500,00</b>	<b>203 800,52</b>
	<b>Dochody bieżące</b>	<b>225 500,00</b>	<b>196 803,48</b>
	<i>w tym własne</i>	225 500,00	196 803,48
	0470 - wpływy z opłat za trwały zarząd, użytkowanie, służebność i użytkowanie wieczyste nieruchomości	13 000,00	12 939,18
	0750 - dochody z najmu i dzierżawy składników majątkowych Skarbu Państwa, jednostek samorządu terytorialnego lub innych jednostek zaliczanych do sektora finansów publicznych oraz innych umów o podobnym charakterze	210 000,00	182 355,57
	0920 - pozostałe odsetki	2 500,00	1 508,73
	<b>Dochody majątkowe</b>	<b>58 000,00</b>	<b>6 997,04</b>
	<i>w tym ze sprzedaży majątku</i>	58 000,00	6 997,04
	0870 - wpływy ze sprzedaży składników majątkowych	58 000,00	6 997,04
<b>750</b>	<b>Administracja publiczna</b>	<b>1 012 691,00</b>	<b>900 314,90</b>
	<b>Dochody ogółem</b>	<b>1 012 691,00</b>	<b>900 314,90</b>
	<b>Dochody bieżące</b>	<b>222 173,00</b>	<b>111 038,20</b>

	<i>w tym własne</i>	117 530,00	35 560,24
	2360 - dochody jednostek samorządu terytorialnego związane z realizacją zadań z zakresu administracji rządowej oraz innych zadań zleconych ustawami	50,00	9,30
	0830 - wpływy z usług	92 480,00	32 906,96
	0970 - wpływy z różnych dochodów	25 000,00	2 643,98
	<i>w tym administracji rządowej i innych zleconych jst ustawami</i>	36 121,00	36 121,00
	2010 - dotacje celowe otrzymane z budżetu państwa na realizację zadań bieżących z zakresu administracji rządowej oraz innych zadań zleconych gminie (związkom gmin) ustawami	36 121,00	36 121,00
	<i>środki na zadania bieżące z udziałem środków unijnych</i>	68 522,00	39 356,96
	2007 - dotacje celowe w ramach programów finansowanych z udziałem środków europejskich oraz środków o których mowa w art. 5 ust. 1 pkt 3 oraz ust. 3 pkt. 5 i 6 ustawy, lub płatności w ramach budżetu środków europejskich, z wyłączeniem dochodów klasyfikowanych w paragrafie 205	58 243,70	32 406,26
	2009 - dotacje celowe w ramach programów finansowanych z udziałem środków europejskich oraz środków o których mowa w art. 5 ust. 1 pkt 3 oraz ust. 3 pkt. 5 i 6 ustawy, lub płatności w ramach budżetu środków europejskich, z wyłączeniem dochodów klasyfikowanych w paragrafie 205	10 278,30	6 950,70
	<b>Dochody majątkowe</b>	<b>790 518,00</b>	<b>789 276,70</b>
	środki na inwestycje z udziałem środków unijnych	790 518,00	789 276,70
	6297 - środki na dofinansowanie własnych inwestycji gmin (związków gmin), powiatów (związków powiatów), samorządów województw, pozyskane z innych źródeł	790 518,00	789 276,70
<b>751</b>	<b>Urzędy naczelnych organów władzy państwowej, kontroli i ochrony prawa oraz sądownictwa</b>	<b>38 239,00</b>	<b>38 239,00</b>
	<b>Dochody ogółem</b>	<b>38 239,00</b>	<b>38 239,00</b>
	<b>Dochody bieżące</b>	<b>38 239,00</b>	<b>38 239,00</b>
	<i>w tym administracji rządowej i innych zleconych jst ustawami</i>	38 239,00	38 239,00
	2010 - dotacje celowe otrzymane z budżetu państwa na realizację zadań bieżących z zakresu administracji rządowej oraz innych zadań zleconych gminie (związkom gmin) ustawami	38 239,00	38 239,00
<b>754</b>	<b>Bezpieczeństwo publiczne i ochrona przeciwpożarowa</b>	<b>1 441 500,00</b>	<b>1 488 558,52</b>
	<b>Dochody ogółem</b>	<b>1 441 500,00</b>	<b>1 488 558,52</b>
	<b>Dochody bieżące</b>	<b>1 441 500,00</b>	<b>1 488 558,52</b>
	<i>w tym własne</i>	1 440 000,00	1 487 064,52
	0570 - grzywny, mandaty i inne kary pieniężne od osób fizycznych	1 440 000,00	1 487 064,52
	<i>w tym administracji rządowej i innych zleconych jst ustawami</i>	1 500,00	1 494,00
	2010 - dotacje celowe otrzymane z budżetu państwa na realizację zadań bieżących z zakresu administracji rządowej oraz innych zadań zleconych gminie (związkom gmin) ustawami	1 500,00	1 494,00
<b>756</b>	<b>Dochody od osób prawnych, od osób fizycznych i od innych jednostek nieposiadających osobowości prawnej oraz wydatki związane z ich poborem</b>	<b>3 504 091,00</b>	<b>3 448 908,79</b>
	<b>Dochody ogółem</b>	<b>3 504 091,00</b>	<b>3 448 908,79</b>
	<b>Dochody bieżące</b>	<b>3 504 091,00</b>	<b>3 448 908,79</b>
	<i>w tym własne</i>	3 504 091,00	3 448 908,79
	0010 - podatek dochodowy od osób fizycznych	1 142 829,00	1 152 758,00
	0020 - podatek dochodowy od osób prawnych	10 000,00	5 432,37
	0310 - podatek od nieruchomości	1 716 000,00	1 683 608,85

	0320 - podatek rolny	488 000,00	470 088,74
	0330 - podatek leśny	27 300,00	28 515,00
	0340 - podatek od środków transportowych	28 900,00	19 486,00
	0350 - podatek od działalności gospodarczej osób fizycznych opłacany w formie karty podatkowej	500,00	0,00
	0360 - podatek od spadków i darowizn	20 000,00	5 026,40
	0410 - wpływy z opłaty skarbowej	12 000,00	10 464,00
	0430 - wpływy z opłaty targowej	6 000,00	5 214,00
	0490 - wpływy z innych lokalnych opłat pobieranych przez jednostki samorządu terytorialnego na podstawie odrębnych ustaw	950,00	193,54
	0500 - podatek od czynności cywilnoprawnych	33 000,00	52 559,00
	0910 - odsetki od nieterminowych wpłat z tytułu podatków i opłat	18 612,00	15 562,89
<b>758</b>	<b>Różne rozliczenia</b>	<b>5 115 669,38</b>	<b>4 811 475,68</b>
	<b>Dochody ogółem</b>	<b>5 115 669,38</b>	<b>4 811 475,68</b>
	<b>Dochody bieżące</b>	<b>5 115 669,38</b>	<b>4 811 475,68</b>
	<i>w tym własne</i>	<i>5 115 669,38</i>	<i>4 811 475,68</i>
	0920 - pozostałe odsetki	5 000,00	340,30
	0970 - wpływy z różnych dochodów	869 066,00	569 532,00
	2030 - dotacje celowe otrzymane z budżetu państwa na realizację własnych zadań bieżących gmin (związków gmin)	25 745,38	25 745,38
	2920 - subwencje ogólne z budżetu państwa	4 215 858,00	4 215 858,00
<b>801</b>	<b>Oświata i wychowanie</b>	<b>450 909,00</b>	<b>462 948,18</b>
	<b>Dochody ogółem</b>	<b>450 909,00</b>	<b>462 948,18</b>
	<b>Dochody bieżące</b>	<b>389 559,00</b>	<b>401 792,95</b>
	<i>w tym własne</i>	<i>241 688,00</i>	<i>255 798,63</i>
	2030 - dotacje celowe otrzymane z budżetu państwa na realizację własnych zadań bieżących gmin (związków gmin)	111 818,00	111 818,00
	2460 - środki otrzymane od pozostałych jednostek zaliczanych do sektora finansów publicznych na realizację zadań bieżących jednostek zaliczanych do sektora finansów publicznych	23 200,00	21 100,67
	2700 - środki na dofinansowanie własnych zadań bieżących gmin (związków gmin), powiatów (związków powiatów) samorządów województw pozyskane z innych źródeł	2 070,00	2 070,00
	0830 - wpływy z usług	104 600,00	120 809,96
	<i>w tym w drodze umów lub porozumień z jst</i>	<i>23 000,00</i>	<i>23 751,43</i>
	2310 - dotacje celowe otrzymane z gminy na zadania bieżące realizowane na podstawie porozumień (umów) między jednostkami samorządu terytorialnego	23 000,00	23 751,43
	<i>w tym administracji rządowej i innych zleconych jst ustawami</i>	<i>23 629,00</i>	<i>23 041,59</i>
	2010 - dotacje celowe otrzymane z budżetu państwa na realizację zadań bieżących z zakresu administracji rządowej oraz innych zadań zleconych gminie (związkom gmin) ustawami	23 629,00	23 041,59
	<i>środki na zadania bieżące z udziałem środków unijnych</i>	<i>101 242,00</i>	<i>99 201,30</i>
	2007 - dotacje celowe w ramach programów finansowanych z udziałem środków europejskich oraz środków o których mowa w art. 5 ust. 1 pkt 3 oraz ust. 3 pkt. 5 i 6 ustawy, lub płatności w ramach budżetu środków europejskich, z wyłączeniem dochodów klasyfikowanych w paragrafie 205	86 055,70	84 321,10
	2009 - dotacje celowe w ramach programów finansowanych z udziałem środków europejskich oraz środków o których mowa w art. 5 ust. 1 pkt 3 oraz ust. 3 pkt. 5 i 6 ustawy, lub płatności w ramach budżetu środków europejskich, z wyłączeniem dochodów klasyfikowanych w paragrafie 205	15 186,30	14 880,20

	<b>Dochody majątkowe</b>	<b>61 350,00</b>	<b>61 155,23</b>
	środki na inwestycje z udziałem środków unijnych	61 350,00	61 155,23
	6207 - dotacje celowe w ramach programów finansowanych z udziałem środków europejskich oraz środków o których mowa w art. 5 ust. 1 pkt 3 oraz ust. 3 pkt. 5 i 6 ustawy, lub płatności w ramach budżetu środków europejskich, z wyłączeniem dochodów klasyfikowanych w paragrafie 625	52 147,50	51 981,94
	6207 - dotacje celowe w ramach programów finansowanych z udziałem środków europejskich oraz środków o których mowa w art. 5 ust. 1 pkt 3 oraz ust. 3 pkt. 5 i 6 ustawy, lub płatności w ramach budżetu środków europejskich, z wyłączeniem dochodów klasyfikowanych w paragrafie 625	9 202,50	9 173,29
<b>851</b>	<b>Ochrona zdrowia</b>	<b>30 000,00</b>	<b>31 502,05</b>
	<b>Dochody ogółem</b>	<b>30 000,00</b>	<b>31 502,05</b>
	<b>Dochody bieżące</b>	<b>30 000,00</b>	<b>31 502,05</b>
	<i>w tym własne</i>	30 000,00	31 502,05
	0480 - wpływy z opłat za wydawanie zezwoleń na sprzedaż alkoholu	30 000,00	31 502,05
<b>852</b>	<b>Pomoc społeczna</b>	<b>2 191 650,84</b>	<b>2 145 247,48</b>
	<b>Dochody ogółem</b>	<b>2 191 650,84</b>	<b>2 145 247,48</b>
	<b>Dochody bieżące</b>	<b>2 191 650,84</b>	<b>2 145 247,48</b>
	<i>w tym własne</i>	606 955,05	604 784,62
	0920 - pozostałe odsetki	164,05	164,05
	0970 - wpływy z różnych dochodów	51 467,00	57 155,68
	2030 - dotacje celowe otrzymane z budżetu państwa na realizację własnych zadań bieżących gmin (związków gmin)	535 324,00	530 265,37
	2360 - dochody jednostek samorządu terytorialnego związane z realizacją zadań z zakresu administracji rządowej oraz innych zadań zleconych ustawami	20 000,00	17 199,52
	<i>w tym administracji rządowej i innych zleconych jst ustawami</i>	1 534 188,00	1 490 957,39
	2010 - dotacje celowe otrzymane z budżetu państwa na realizację zadań bieżących z zakresu administracji rządowej oraz innych zadań zleconych gminie (związkom gmin) ustawami	1 534 188,00	1 490 957,39
	<i>w tym na zadania bieżące z udziałem środków unijnych</i>	50 507,79	49 505,47
	2007 - dotacje celowe w ramach programów finansowanych z udziałem środków europejskich oraz środków o których mowa w art. 5 ust. 1 pkt 3 oraz ust. 3 pkt. 5 i 6 ustawy, lub płatności w ramach budżetu środków europejskich, z wyłączeniem dochodów klasyfikowanych w paragrafie 205	47 779,26	46 827,34
	2009 - dotacje celowe w ramach programów finansowanych z udziałem środków europejskich oraz środków o których mowa w art. 5 ust. 1 pkt 3 oraz ust. 3 pkt. 5 i 6 ustawy, lub płatności w ramach budżetu środków europejskich, z wyłączeniem dochodów klasyfikowanych w paragrafie 205	2 728,53	2 678,13
<b>854</b>	<b>Edukacyjna opieka wychowawcza</b>	<b>71 477,00</b>	<b>71 422,00</b>
	<b>Dochody ogółem</b>	<b>71 477,00</b>	<b>71 422,00</b>
	<b>Dochody bieżące</b>	<b>71 477,00</b>	<b>71 422,00</b>
	<i>w tym własne</i>	71 477,00	71 422,00
	2030 - dotacje celowe otrzymane z budżetu państwa na realizację własnych zadań bieżących gmin (związków gmin)	67 727,00	67 672,00
	2040 - dotacje celowe otrzymane z budżetu państwa na realizację zadań bieżących gmin z zakresu edukacyjnej opieki wychowawczej finansowanych w całości przez budżet państwa w ramach programów rządowych	3 750,00	3 750,00
<b>900</b>	<b>Gospodarka komunalna i ochrona środowiska</b>	<b>1 702 523,62</b>	<b>1 653 051,65</b>

	<b>Dochody ogółem</b>	<b>1 702 523,62</b>	<b>1 653 051,65</b>
	<b>Dochody bieżące</b>	<b>771 904,62</b>	<b>749 445,65</b>
	<i>w tym własne</i>	771 904,62	749 445,65
	0830 - wpływy z usług	68 100,00	64 021,16
	0690 - wpływy z różnych opłat	7 000,00	6 706,66
	0920 - pozostałe odsetki	654,62	1 133,09
	0970 - wpływy z różnych dochodów	429 700,00	411 206,97
	0490 - wpływy z innych lokalnych opłat pobieranych przez jednostki samorządu terytorialnego na podstawie odrębnych ustaw	240 000,00	251 977,77
	2460 - środki otrzymane od pozostałych jednostek zaliczanych do sektora finansów publicznych na realizację zadań bieżących jednostek zaliczanych do sektora finansów publicznych	12 050,00	0,00
	2020 - dotacje celowe otrzymane z budżetu państwa na zadania bieżące realizowane przez gminę na podstawie porozumień z organami administracji rządowej	14 400,00	14 400,00
	<b>Dochody majątkowe</b>	<b>930 619,00</b>	<b>903 606,00</b>
	<i>w tym dotacje i środki przeznaczone na inwestycje</i>	290 678,00	283 522,00
	6280 - środki otrzymane od pozostałych jednostek zaliczanych do sektora finansów publicznych na finansowanie lub dofinansowanie kosztów realizacji inwestycji i zakupów inwestycyjnych jednostek zaliczanych do sektora finansów publicznych	267 278,00	260 542,00
	6290 - środki na dofinansowanie własnych inwestycji gmin (związków gmin), powiatów (związków powiatów), samorządów województw, pozyskane z innych źródeł	23 400,00	22 980,00
	<i>środki na inwestycje z udziałem środków unijnych</i>	639 941,00	620 084,00
	6297 - środki na dofinansowanie własnych inwestycji gmin (związków gmin), powiatów (związków powiatów), samorządów województw, pozyskane z innych źródeł	639 941,00	620 084,00
<b>921</b>	<b>Kultura i ochrona dziedzictwa narodowego</b>	<b>515 000,00</b>	<b>513 800,00</b>
	<b>Dochody ogółem</b>	<b>515 000,00</b>	<b>513 800,00</b>
	<b>Dochody bieżące</b>	<b>15 000,00</b>	<b>13 800,00</b>
	<i>w tym własne</i>	15 000,00	13 800,00
	0960 - otrzymane spadki, zapisy i darowizny w postaci pieniężnej	15 000,00	13 800,00
	<b>Dochody majątkowe</b>	<b>500 000,00</b>	<b>500 000,00</b>
	<i>środki na inwestycje z udziałem środków unijnych</i>	500 000,00	500 000,00
	6297 - środki na dofinansowanie własnych inwestycji gmin (związków gmin), powiatów (związków powiatów), samorządów województw, pozyskane z innych źródeł	500 000,00	500 000,00
<b>926</b>	<b>Kultura fizyczna</b>	<b>34 000,00</b>	<b>34 000,00</b>
	<b>Dochody ogółem</b>	<b>34 000,00</b>	<b>34 000,00</b>
	<b>Dochody majątkowe</b>	<b>34 000,00</b>	<b>34 000,00</b>
	<i>środki na inwestycje z udziałem środków unijnych</i>	34 000,00	34 000,00
	6297 - środki na dofinansowanie własnych inwestycji gmin (związków gmin), powiatów (związków powiatów), samorządów województw, pozyskane z innych źródeł	34 000,00	34 000,00
	<b>Dochody ogółem</b>	<b>17 015 477,89</b>	<b>16 427 828,37</b>
	<b>Dochody bieżące</b>	<b>14 584 450,89</b>	<b>14 073 922,40</b>
	<i>w tym własne</i>	12 414 315,05	11 979 067,21
	administracji rządowej i innych zleconych jst ustawami	1 926 864,05	1 883 040,03
	w drodze umów lub porozumień z jst	23 000,00	23 751,43
	zadania bieżące z udziałem środków unijnych	220 271,79	188 063,73
	<b>Dochody majątkowe</b>	<b>2 431 027,00</b>	<b>2 353 905,97</b>
	<i>w tym dochody ze sprzedaży majątku</i>	58 000,00	6 997,04
	środki na inwestycje z udziałem środków unijnych	2 025 809,00	2 004 515,93
	dotacje i środki przeznaczone na inwestycje	347 218,00	342 393,00

Tabela nr 2

## Dochody budżetu państwa związane z realizacją zadań z zakresu administracji rządowej na 2015

Dz.	Wyszczególnienie	Plan na 2015	Wykonanie na 31.12.2015
1	2	3	4
<b>750</b>	<b>Administracja publiczna</b>	<b>59,00</b>	<b>176,70</b>
	0830 - wpływy z usług	59,00	176,70
<b>852</b>	<b>Pomoc społeczna</b>	<b>29 000,00</b>	<b>36 207,94</b>
	0920 - pozostałe odsetki	0,00	13 440,74
	0970 - wpływy z różnych dochodów	0,00	3 885,12
	0980 - wpływy z tytułu zwrotów wypłaconych świadczeń z funduszu alimentacyjnego	29 000,00	18 882,08
<b>Razem</b>		<b>29 059,00</b>	<b>36 384,64</b>

Wójt Gminy


  
mgr inż. Zdzisław Kostrzewa



**Dotacje z budżetu państwa na realizację zadań z zakresu administracji rządowej  
zleconych Gminie Nowe Ostrowy na 2015 rok**

Dział	Wyszczególnienie	Ogółem	Wykonanie na 31.12.2015	w tym			
				bieżące	wykonanie na 31.12.2015	majątkowe	wykonanie na 31.12.2015
1	2	3	4	5	6	7	8
<b>010</b>	<b>Rolnictwo i łowiectwo</b>	<b>293 187,05</b>	<b>293 187,05</b>	<b>293 187,05</b>	<b>293 187,05</b>	<b>0,00</b>	<b>0,00</b>
	2010 - dotacje celowe otrzymane z budżetu państwa na realizację zadań bieżących z zakresu administracji rządowej oraz innych zadań zleconych gminie ( związkom gmin ) ustawami	293 187,05	293 187,05	293 187,05	293 187,05	0,00	0,00
<b>750</b>	<b>Administracja publiczna</b>	<b>36 121,00</b>	<b>36 121,00</b>	<b>36 121,00</b>	<b>36 121,00</b>	<b>0,00</b>	<b>0,00</b>
	2010 - dotacje celowe otrzymane z budżetu państwa na realizację zadań bieżących z zakresu administracji rządowej oraz innych zadań zleconych gminie ( związkom gmin ) ustawami	36 121,00	36 121,00	36 121,00	36 121,00	0,00	0,00
<b>751</b>	<b>Urzędy naczelnych organów władzy państwowej, kontroli i ochrony prawa oraz sądownictwa</b>	<b>38 239,00</b>	<b>38 239,00</b>	<b>38 239,00</b>	<b>38 239,00</b>	<b>0,00</b>	<b>0,00</b>
	2010 - dotacje celowe otrzymane z budżetu państwa na realizację zadań bieżących z zakresu administracji rządowej oraz innych zadań zleconych gminie ( związkom gmin ) ustawami	38 239,00	38 239,00	38 239,00	38 239,00	0,00	0,00
<b>754</b>	<b>Bezpieczeństwo publiczne i ochrona przeciwpożarowa</b>	<b>1 500,00</b>	<b>1 494,00</b>	<b>1 500,00</b>	<b>1 494,00</b>	<b>0,00</b>	<b>0,00</b>
	2010 - dotacje celowe otrzymane z budżetu państwa na realizację zadań bieżących z zakresu administracji rządowej oraz innych zadań zleconych gminie ( związkom gmin ) ustawami	1 500,00	1 494,00	1 500,00	1 494,00	0,00	0,00
<b>801</b>	<b>Oświata i wychowanie</b>	<b>23 629,00</b>	<b>23 041,59</b>	<b>23 629,00</b>	<b>23 041,59</b>	<b>0,00</b>	<b>0,00</b>
	2010 - dotacje celowe otrzymane z budżetu państwa na realizację zadań bieżących z zakresu administracji rządowej oraz innych zadań zleconych gminie ( związkom gmin ) ustawami	23 629,00	23 041,59	23 629,00	23 041,59	0,00	0,00

<b>852</b>	<b>Pomoc społeczna</b>	<b>1 534 188,00</b>	<b>1 490 957,39</b>	<b>1 534 188,00</b>	<b>1 490 957,39</b>	<b>0,00</b>	<b>0,00</b>
	2010 - dotacje celowe otrzymane z budżetu państwa na realizację zadań bieżących z zakresu administracji rządowej oraz innych zadań zleconych gminie (związkom gmin) ustawami	1 534 188,00	1 490 957,39	1 534 188,00	1 490 957,39	0,00	0,00
<b>razem</b>		<b>1 926 864,05</b>	<b>1 883 040,03</b>	<b>1 926 864,05</b>	<b>1 883 040,03</b>	<b>0,00</b>	<b>0,00</b>

**Wójt Gminy**  
  
 mgr inż. *Zdzisław Kostrzewa*

**Dotacja otrzymana na realizację zadań wykonywanych na podstawie porozumień (umów) między jednostkami samorządu terytorialnego w 2015 roku**

<b>Dział</b>	<b>Wyszczególnienie</b>	<b>Ogółem</b>	<b>Wykonanie na 31.12.2015</b>
1	2	3	4
<b>801</b>	<b>Oświata i wychowanie</b>	<b>23 000,00</b>	<b>23 751,43</b>
	2310 - dotacje celowe otrzymane z gminy na zadania bieżące realizowane na podstawie porozumień (umów ) między jednostkami samorządu terytorialnego	23 000,00	23 751,43
<b>razem</b>		<b>23 000,00</b>	<b>23 751,43</b>

  
**Wójt Gminy**  
 mgr inż. Zdzisław Kostrzewa

Tabela nr 5

<b>Wydatki budżetu gminy na 2015</b>				
Dz.	Rozdział	Wyszczególnienie	Plan na 2015	Wykonanie na 31.12.2015
1.	2.	3.	4.	5.
<b>010</b>	<b>Rolnictwo i łowiectwo</b>		<b>452 947,05</b>	<b>423 519,48</b>
	<b>Wydatki bieżące:</b>		<b>302 947,05</b>	<b>302 859,48</b>
	<b>w tym wynagrodzenia i składki od nich naliczane</b>		<b>4 028,81</b>	<b>4 028,81</b>
	<b>zadania statutowe</b>		<b>298 918,24</b>	<b>298 830,67</b>
	<b>Wydatki majątkowe</b>		150 000,00	120 660,00
	<b>inwestycje i zakupy inwest.</b>		150 000,00	120 660,00
	01010	Infrastruktura wodociągowa i sanitacyjna wsi	150 000,00	120 660,00
	Wydatki majątkowe		150 000,00	120 660,00
	inwestycje i zakupy inwest.		150 000,00	120 660,00
	01030	Izby rolnicze	9 760,00	9 672,43
	Wydatki bieżące:		9 760,00	9 672,43
	w tym zadania statutowe		9 760,00	9 672,43
	01095	Pozostała działalność	293 187,05	293 187,05
	Wydatki bieżące:		293 187,05	293 187,05
	w tym wynagrodzenia i składki od nich naliczane		4 028,81	4 028,81
	zadania statutowe		289 158,24	289 158,24
<b>400</b>	<b>Wytwarzanie i zaopatrywanie w energię elektryczną gaz i wodę</b>		<b>227 240,00</b>	<b>210 518,61</b>
	<b>Wydatki bieżące:</b>		<b>227 240,00</b>	<b>210 518,61</b>
	<b>w tym wynagrodzenia i składki od nich naliczane</b>		<b>99 290,00</b>	<b>95 445,86</b>
	<b>zadania statutowe</b>		<b>126 250,00</b>	<b>113 549,89</b>
	<b>Świadczenia na rzecz osób fiz.</b>		<b>1 700,00</b>	<b>1 522,86</b>
	40002	Dostarczanie wody	227 240,00	210 518,61
	Wydatki bieżące		227 240,00	210 518,61
	w tym wynagrodzenia i składki od nich naliczane		99 290,00	95 445,86
	zadania statutowe		126 250,00	113 549,89
	Świadczenia na rzecz osób fiz.		1 700,00	1 522,86
<b>500</b>	<b>Handel</b>		<b>1 910,00</b>	<b>1 140,02</b>
	<b>Wydatki bieżące:</b>		<b>1 910,00</b>	<b>1 140,02</b>
	<b>w tym wynagrodzenia i składki od nich naliczane</b>		<b>1 910,00</b>	<b>1 140,02</b>
	50095	Pozostała działalność	1 910,00	1 140,02
	Wydatki bieżące:		1 910,00	1 140,02
	w tym wynagrodzenia i składki od nich naliczane		1 910,00	1 140,02
<b>600</b>	<b>Transport i łączność</b>		<b>438 100,00</b>	<b>287 609,71</b>
	<b>Wydatki bieżące:</b>		<b>259 490,00</b>	<b>209 002,77</b>
	<b>wynagrodzenia i składki od nich naliczane</b>		<b>55 980,00</b>	<b>43 747,05</b>
	<b>zadania statutowe</b>		<b>203 010,00</b>	<b>164 805,52</b>
	<b>świadczenia na rzecz osób fiz.</b>		<b>500,00</b>	<b>450,20</b>
	<b>Wydatki majątkowe:</b>		<b>178 610,00</b>	<b>78 606,94</b>
	<b>Inwestycje i zakupy inwest.</b>		<b>178 610,00</b>	<b>78 606,94</b>
	60014	Drogi publiczne powiatowe	50 000,00	49 999,50
	Wydatki majątkowe:		50 000,00	49 999,50
	Inwestycje i zakupy inwest.		50 000,00	49 999,50
	60016	Drogi publiczne gminne	388 100,00	237 610,21
	Wydatki bieżące:		259 490,00	209 002,77
	wynagrodzenia i składki od nich naliczane		55 980,00	43 747,05
	zadania statutowe		203 010,00	164 805,52
	Świadczenia na rzecz osób fiz.		500,00	450,20
	Wydatki majątkowe:		128 610,00	28 607,44
	Inwestycje i zakupy inwest		128 610,00	28 607,44
<b>700</b>	<b>Gospodarka mieszkaniowa</b>		<b>270 480,00</b>	<b>245 253,57</b>
	<b>Wydatki bieżące:</b>		<b>270 480,00</b>	<b>245 253,57</b>
	<b>w tym zadania statutowe</b>		<b>270 480,00</b>	<b>245 253,57</b>
	70005	Gospodarka gruntami i nieruchomościami	270 480,00	245 253,57
	Wydatki bieżące:		270 480,00	245 253,57
	w tym zadania statutowe		270 480,00	245 253,57
<b>710</b>	<b>Działalność usługowa</b>		<b>30 000,00</b>	<b>20 077,54</b>
	<b>Wydatki bieżące:</b>		<b>30 000,00</b>	<b>20 077,54</b>
	<b>w tym zadania statutowe</b>		<b>30 000,00</b>	<b>20 077,54</b>
	71004	Plany zagospodarowania przestrzennego	30 000,00	20 077,54
	Wydatki bieżące:		30 000,00	20 077,54
	w tym zadania statutowe		30 000,00	20 077,54

<b>750</b>	<b>Administracja publiczna</b>	<b>1 985 636,00</b>	<b>1 823 495,64</b>
	<b>Wydatki bieżące:</b>	<b>1 824 998,00</b>	<b>1 692 895,64</b>
	<b>w tym wynagrodzenia i składki od nich naliczane</b>	<b>1 132 069,00</b>	<b>1 092 184,17</b>
	<b>zadania statutowe</b>	<b>517 107,00</b>	<b>448 536,85</b>
	<b>Świadczenia na rzecz osób fiz.</b>	<b>107 300,00</b>	<b>104 787,20</b>
	<b>wydatki z udziałem środków UE</b>	<b>68 522,00</b>	<b>47 387,42</b>
	<b>Wydatki majątkowe:</b>	<b>160 638,00</b>	<b>130 600,00</b>
	<b>inwestycje i zakupy inwest.</b>	<b>160 638,00</b>	<b>130 600,00</b>
	<b>w tym z udziałem środków UE</b>	<b>160 638,00</b>	<b>130 600,00</b>
	75011 Urzędy wojewódzkie	44 500,00	43 382,53
	Wydatki bieżące	44 500,00	43 382,53
	w tym wynagrodzenia i składki od nich naliczane	33 821,00	33 821,00
	zadania statutowe	9 879,00	8 905,53
	Świadczenia na rzecz osób fiz.	800,00	656,00
	75022 Rady gmin	96 300,00	94 180,52
	Wydatki bieżące:	96 300,00	94 180,52
	w tym zadania statutowe	11 200,00	10 380,52
	Świadczenia na rzecz osób fiz.	85 100,00	83 800,00
	75023 Urzędy gmin	1 435 378,00	1 372 907,74
	Wydatki bieżące:	1 435 378,00	1 372 907,74
	w tym wynagrodzenia i składki od nich naliczane	1 029 240,00	992 457,45
	zadania statutowe	404 638,00	379 606,29
	Świadczenia na rzecz osób fiz.	1 500,00	844,00
	75075 Promocja jednostek samorządu terytorialnego	17 500,00	16 778,07
	Wydatki bieżące:	17 500,00	16 778,07
	zadania statutowe	17 500,00	16 778,07
	75095 Pozostała działalność	391 958,00	296 246,78
	Wydatki bieżące :	231 320,00	165 646,78
	w tym wynagrodzenia i składki od nich naliczane	69 008,00	65 905,72
	zadania statutowe	73 890,00	32 866,44
	Świadczenia na rzecz osób fizycznych	19 900,00	19 487,20
	Wydatki z udziałem środków UE	68 522,00	47 387,42
	Wydatki majątkowe:	160 638,00	130 600,00
	inwest i zakupy inwest. w tym:	160 638,00	130 600,00
	z udziałem środków UE	160 638,00	130 600,00
<b>751</b>	<b>Urzędy naczelnych organów władzy państwowej, kontroli i ochrony prawa oraz sądownictwa</b>	<b>38 239,00</b>	<b>38 239,00</b>
	<b>Wydatki bieżące:</b>	<b>38 239,00</b>	<b>38 239,00</b>
	<b>w tym wynagrodzenia i składki od nich naliczane</b>	<b>14 874,59</b>	<b>14 874,59</b>
	<b>zadania statutowe</b>	<b>4 484,41</b>	<b>4 484,41</b>
	<b>świadczenia na rzecz osób fiz.</b>	<b>18 880,00</b>	<b>18 880,00</b>
	75101 Urzędy naczelnych organów władzy państwowej, kontroli i ochrony prawa	645,00	645,00
	Wydatki bieżące:	645,00	645,00
	w tym wynagrodzenia i składki od nich naliczane	645,00	645,00
	75107 Wybory Prezydenta Rzeczypospolitej Polskiej	17 865,00	17 865,00
	Wydatki bieżące:	17 865,00	17 865,00
	w tym wynagrodzenia i składki od nich naliczane	6 550,93	6 550,93
	zadania statutowe	1 874,07	1 874,07
	świadczenia na rzecz osób fizycznych	9 440,00	9 440,00
	75108 Wybory do Sejmu i Senatu	10 412,00	10 412,00
	Wydatki bieżące:	10 412,00	10 412,00
	w tym wynagrodzenia i składki od nich naliczane	4 369,55	4 369,55
	zadania statutowe	1 322,45	1 322,45
	świadczenia na rzecz osób fizycznych	4 720,00	4 720,00
	75110 Referenda ogólnokrajowe i konstytucyjne	9 317,00	9 317,00
	Wydatki bieżące:	9 317,00	9 317,00
	w tym wynagrodzenia i składki od nich naliczane	3 309,11	3 309,11
	zadania statutowe	1 287,89	1 287,89
	świadczenia na rzecz osób fizycznych	4 720,00	4 720,00
<b>754</b>	<b>Bezpieczeństwo publiczne i ochrona przeciwpożarowa</b>	<b>897 870,00</b>	<b>831 677,76</b>
	<b>Wydatki bieżące:</b>	<b>835 740,00</b>	<b>777 046,29</b>
	<b>w tym wynagrodzenia i składki od nich naliczane</b>	<b>442 840,00</b>	<b>421 562,35</b>
	<b>zadania statutowe</b>	<b>380 900,00</b>	<b>344 556,88</b>
	<b>Świadczenia na rzecz osób fizycznych</b>	<b>12 000,00</b>	<b>10 927,06</b>
	<b>Wydatki majątkowe:</b>	<b>62 130,00</b>	<b>54 631,47</b>
	<b>inwestycje i zakupy inwestycyjne</b>	<b>62 130,00</b>	<b>54 631,47</b>
	75412 Ochotnicze straż pożarne	120 120,00	101 203,08
	Wydatki bieżące :	57 990,00	46 571,61

w tym wynagrodzenia i składki od nich naliczane	11 590,00	4 285,07
zadania statutowe	36 400,00	32 757,54
Świadczenia na rzecz osób fizycznych	10 000,00	9 529,00
Wydatki majątkowe:	62 130,00	54 631,47
Inwestycje i zakupy inwestycyjne	62 130,00	54 631,47
75414 Obrona cywilna	1 500,00	1 494,00
Wydatki bieżące:	1 500,00	1 494,00
w tym zadania statutowe	1 500,00	1 494,00
75416 Straż gminna	746 250,00	728 980,68
Wydatki bieżące :	746 250,00	728 980,68
w tym wynagrodzenia i składki od nich naliczane	431 250,00	417 277,28
zadania statutowe	313 000,00	310 305,34
Świadczenia na rzecz osób fizycznych	2 000,00	1 398,06
75421 Zarządzanie kryzysowe	30 000,00	0,00
Wydatki bieżące:	30 000,00	0,00
w tym zadania statutowe	30 000,00	0,00
<b>757 Obsługa długu publicznego</b>	<b>103 000,00</b>	<b>99 984,21</b>
Wydatki bieżące	103 000,00	99 984,21
w tym obsługa długu	103 000,00	99 984,21
75702 Obsługa papierów wartościowych, kredytów i pożyczek jednostek samorządu terytorialnego	103 000,00	99 984,21
Wydatki bieżące	103 000,00	99 984,21
w tym obsługa długu	103 000,00	99 984,21
<b>758 Różne rozliczenia</b>	<b>7 650,00</b>	<b>0,00</b>
Wydatki bieżące:	7 650,00	0,00
w tym zadania statutowe	7 650,00	0,00
75818 Rezerwy ogólne i celowe	7 650,00	0,00
Wydatki bieżące:	7 650,00	0,00
w tym zadania statutowe	7 650,00	0,00
<b>801 Oświata i wychowanie</b>	<b>5 212 425,00</b>	<b>4 961 915,02</b>
Wydatki bieżące :	5 139 035,00	4 888 719,79
w tym wynagrodzenia i składki od nich naliczane	3 861 324,00	3 705 264,13
zadania statutowe	947 458,00	860 020,87
Świadczenia na rzecz osób fizycznych	225 525,00	220 747,49
Dotacje na zadania bieżące	3 486,00	3 486,00
Z udziałem środków UE	101 242,00	99 201,30
Wydatki majątkowe:	73 390,00	73 195,23
inwest i zakupy inwest.	73 390,00	73 195,23
w tym z udziałem UE	61 350,00	61 155,23
80101 Szkoły podstawowe	2 464 670,00	2 362 151,65
Wydatki bieżące:	2 452 630,00	2 350 111,65
w tym wynagrodzenia i składki od nich naliczane	1 951 218,00	1 869 280,78
zadania statutowe	376 112,00	357 295,56
Świadczenia na rzecz osób fizycznych	125 300,00	123 535,31
Wydatki majątkowe:	12 040,00	12 040,00
inwest i zakupy inwest.	12 040,00	12 040,00
80103 Oddziały przedszkolne w szkołach podstawowych	398 385,00	387 693,96
Wydatki bieżące :	337 035,00	326 538,73
w tym wynagrodzenia i składki od nich naliczane	209 043,00	201 563,75
zadania statutowe	12 400,00	12 102,48
Świadczenia na rzecz osób fizycznych	14 350,00	13 671,20
Wydatki z udziałem środków UE	101 242,00	99 201,30
Wydatki majątkowe:	61 350,00	61 155,23
inwest i zakupy inwest.	61 350,00	61 155,23
w tym z udziałem UE	61 350,00	61 155,23
80104 Przedszkola	208 475,00	192 629,98
Wydatki bieżące:	208 475,00	192 629,98
w tym wynagrodzenia i składki od nich naliczane	161 225,00	155 530,20
zadania statutowe	36 950,00	28 649,18
Świadczenia na rzecz osób fizycznych	10 300,00	8 450,60
80110 Gimnazja	1 251 683,00	1 195 267,43
Wydatki bieżące :	1 251 683,00	1 195 267,43
w tym wynagrodzenia i składki od nich naliczane	1 020 482,00	976 251,44
zadania statutowe	156 726,00	144 542,20
Świadczenia na rzecz osób fizycznych	74 475,00	74 473,79

80113	Dowożenie uczniów do szkół	268 800,00	232 818,62
Wydatki bieżące :		268 800,00	232 818,62
w tym wynagrodzenia i składki od nich naliczane		82 700,00	77 100,06
zadania statutowe		185 900,00	155 575,97
Świadczenia na rzecz osób fizycznych		200,00	142,59
80146	Dokształcanie i doskonalenie nauczycieli	20 290,00	9 846,96
Wydatki bieżące :		20 290,00	9 846,96
w tym zadania statutowe		20 290,00	9 846,96
80148	Stołówki szkolne i przedszkolne	293 005,00	276 098,74
Wydatki bieżące		293 005,00	276 098,74
w tym wynagrodzenia i składki od nich naliczane		172 205,00	162 152,94
zadania statutowe		119 900,00	113 471,80
Świadczenia na rzecz osób fizycznych		900,00	474,00
80149	Realizacja zadań wymagających stosowania specjalnej organizacji nauki i metod pracy dla dzieci w przedszkolach, oddziałach przedszkolnych w szkołach podstawowych i innych formach wychowania przedszkolnego	125 787,00	125 787,00
Wydatki bieżące		125 787,00	125 787,00
w tym wynagrodzenia i składki od nich naliczane		125 787,00	125 787,00
80150	Realizacja zadań wymagających stosowania specjalnej organizacji nauki i metod pracy dla dzieci i młodzieży w szkołach podstawowych, gimnazjach, liceach ogólnokształcących, liceach profilowanych i szkołach zawodowych oraz szkołach artystycznych	107 892,00	107 892,00
Wydatki bieżące		107 892,00	107 892,00
w tym wynagrodzenia i składki od nich naliczane		107 892,00	107 892,00
80195	Pozostała działalność	73 438,00	71 728,68
Wydatki bieżące :		73 438,00	71 728,68
w tym wynagrodzenia i składki od nich naliczane		30 772,00	29 705,96
zadania statutowe		39 180,00	38 536,72
Dotacje na zadania bieżące		3 486,00	3 486,00
<b>803 Szkolnictwo wyższe</b>		<b>10 000,00</b>	<b>6 460,00</b>
<b>Wydatki bieżące :</b>		<b>10 000,00</b>	<b>6 460,00</b>
<b>Świadczenia na rzecz osób fizycznych</b>		<b>10 000,00</b>	<b>6 460,00</b>
80309	Pomoc materialna dla studentów i doktorantów	10 000,00	6 460,00
Wydatki bieżące :		10 000,00	6 460,00
Świadczenia na rzecz osób fizycznych		10 000,00	6 460,00
<b>851 Ochrona zdrowia</b>		<b>30 000,00</b>	<b>28 942,86</b>
<b>Wydatki bieżące :</b>		<b>30 000,00</b>	<b>28 942,86</b>
<b>w tym wynagrodzenia i składki od nich naliczane</b>		<b>14 300,00</b>	<b>13 243,66</b>
<b>zadania statutowe</b>		<b>15 700,00</b>	<b>15 699,20</b>
85154	Przeciwdziałanie alkoholizmowi	30 000,00	28 942,86
Wydatki bieżące		30 000,00	28 942,86
w tym wynagrodzenia i składki od nich naliczane		14 300,00	13 243,66
zadania statutowe		15 700,00	15 699,20
<b>852 Pomoc społeczna</b>		<b>2 972 345,84</b>	<b>2 895 363,82</b>
<b>Wydatki bieżące:</b>		<b>2 972 345,84</b>	<b>2 895 363,82</b>
<b>w tym wynagrodzenia i składki od nich naliczane</b>		<b>329 256,00</b>	<b>323 400,90</b>
<b>zadania statutowe</b>		<b>418 221,05</b>	<b>411 628,39</b>
<b>Świadczenia na rzecz osób fizycznych</b>		<b>2 162 945,62</b>	<b>2 100 745,81</b>
<b>Wydatki z udziałem środków UE</b>		<b>61 923,17</b>	<b>59 588,72</b>
85204	Rodziny zastępcze	13 080,00	13 080,00
Wydatki bieżące :		13 080,00	13 080,00
w tym zadania statutowe		13 080,00	13 080,00
85206	Wspieranie rodziny	19 376,00	19 376,00
Wydatki bieżące		19 376,00	19 376,00
w tym wynagrodzenia i składki od nich naliczane		19 376,00	19 376,00
85212	Świadczenia rodzinne, świadczenie z funduszu alimentacyjnego oraz składki na ubezpieczenia emerytalne i rentowe z ubezpieczenia społecznego	1 496 417,05	1 454 971,88
Wydatki bieżące:		1 496 417,05	1 454 971,88
w tym wynagrodzenia i składki od nich naliczane		121 801,00	119 302,28
zadania statutowe		10 477,05	10 190,30
Świadczenia na rzecz osób fizycznych		1 364 139,00	1 325 479,30
85213	Składki na ubezpieczenie zdrowotne opłacane za osoby pobierające niektóre świadczenia z pomocy społecznej, niektóre świadczenia rodzinne oraz za osoby uczestniczące w zajęciach w centrum integracji	35 325,00	33 525,59

społecznej			
Wydatki bieżące :		35 325,00	33 525,59
w tym zadania statutowe		35 325,00	33 525,59
85214	Zasiłki i pomoc w naturze oraz składki na ubezpieczenia emerytalne i rentowe	476 454,00	472 530,65
Wydatki bieżące :		476 454,00	472 530,65
w tym zadania statutowe		321 000,00	320 175,29
Świadczenia na rzecz osób fizycznych		155 454,00	152 355,36
85215	Dodatki mieszkaniowe	97 264,00	83 870,54
Wydatki bieżące:		97 264,00	83 870,54
Świadczenia na rzecz osób fizycznych		97 159,00	83 768,01
zadania statutowe		105,00	102,53
85216	Zasiłki stałe	195 887,00	195 425,97
Wydatki bieżące:		195 887,00	195 425,97
Świadczenia na rzecz osób fizycznych		195 097,00	194 816,69
zadania statutowe		790,00	609,28
85219	Ośrodki pomocy społecznej	306 460,79	290 694,54
Wydatki bieżące :		306 460,79	290 694,54
w tym wynagrodzenia i składki od nich naliczane		187 892,00	184 548,42
zadania statutowe		37 444,00	33 945,40
Świadczenia na rzecz osób fizycznych		19 201,62	12 612,00
Wydatki z udziałem środków UE		61 923,17	59 588,72
85295	Pozostała działalność	332 082,00	331 888,65
Wydatki bieżące :		332 082,00	331 888,65
w tym wynagrodzenia i składki od nich naliczane		187,00	174,20
Świadczenia na rzecz osób fizycznych		331 895,00	331 714,45
<b>854</b>	<b>Edukacyjna opieka wychowawcza</b>	<b>91 477,00</b>	<b>88 340,00</b>
Wydatki bieżące:		<b>91 477,00</b>	<b>88 340,00</b>
Świadczenia na rzecz osób fizycznych		<b>91 477,00</b>	<b>88 340,00</b>
85415	Pomoc materialna dla uczniów	91 477,00	88 340,00
Wydatki bieżące :		91 477,00	88 340,00
Świadczenia na rzecz osób fizycznych		91 477,00	88 340,00
<b>900</b>	<b>Gospodarka komunalna i ochrona środowiska</b>	<b>2 633 774,00</b>	<b>2 445 122,23</b>
Wydatki bieżące:		<b>1 228 805,00</b>	<b>1 181 203,31</b>
w tym wynagrodzenia i składki od nich naliczane		<b>624 497,00</b>	<b>593 826,82</b>
zadania statutowe		<b>596 408,00</b>	<b>579 914,36</b>
Świadczenia na rzecz osób fizycznych		<b>7 900,00</b>	<b>7 462,13</b>
Wydatki majątkowe:		<b>1 404 969,00</b>	<b>1 263 918,92</b>
inwestycje i zakupy inwest.		<b>1 404 969,00</b>	<b>1 263 918,92</b>
w tym z udziałem UE		<b>1 390 308,00</b>	<b>1 249 297,42</b>
90001	Gospodarka ściekowa i ochrona wód	1 517 208,00	1 369 241,34
Wydatki bieżące:		112 239,00	105 322,42
w tym wynagrodzenia i składki od nich naliczane		46 320,00	44 808,47
zadania statutowe		65 419,00	60 120,52
Świadczenia na rzecz osób fiz.		500,00	393,43
Wydatki majątkowe		1 404 969,00	1 263 918,92
inwestycje i zakupy inwestycje		1 404 969,00	1 263 918,92
w tym z udziałem UE		1 390 308,00	1 249 297,42
90002	Gospodarka odpadami	256 000,00	252 129,33
Wydatki bieżące :		256 000,00	252 129,33
w tym wynagrodzenia i składki od nich naliczane		33 295,00	30 763,75
zadania statutowe		222 705,00	221 365,58
90003	Oczyszczanie miast i wsi	28 500,00	28 018,41
Wydatki bieżące :		28 500,00	28 018,41
w tym zadania statutowe		28 500,00	28 018,41
90005	Ochrona powietrza atmosferycznego i klimatu	18 500,00	18 500,00
Wydatki bieżące :		18 500,00	18 500,00
w tym zadania statutowe		18 500,00	18 500,00
90015	Oświetlenie ulic, placów i dróg	209 000,00	200 799,97
Wydatki bieżące:		209 000,00	200 799,97
w tym zadania statutowe		209 000,00	200 799,97
90095	Pozostała działalność	604 566,00	576 433,18
Wydatki bieżące:		604 566,00	576 433,18
w tym wynagrodzenia i składki od nich naliczane		544 882,00	518 254,60
zadania statutowe		52 284,00	51 109,88
Świadczenia na rzecz osób fizycznych		7 400,00	7 068,70
<b>921</b>	<b>Kultura i ochrona dziedzictwa narodowego</b>	<b>946 750,00</b>	<b>920 121,34</b>
Wydatki bieżące:		<b>305 098,00</b>	<b>278 614,11</b>



w tym wynagrodzenia i składki od nich naliczane	72 490,00	67 163,54
zadania statutowe	142 608,00	132 385,71
Dotacje na zadania bieżące	90 000,00	79 064,86
<b>Wydatki majątkowe:</b>	<b>641 652,00</b>	<b>641 507,23</b>
<b>inwestycje i zakupy inwest.</b>	<b>641 652,00</b>	<b>641 507,23</b>
<b>w tym z udziałem środków UE</b>	<b>641 652,00</b>	<b>641 507,23</b>
92109 Domy i ośrodki kultury, świetlice i kluby	829 750,00	814 274,16
Wydatki bieżące:	188 098,00	172 766,93
w tym wynagrodzenia i składki od nich naliczane	59 990,00	54 675,54
zadania statutowe	128 108,00	118 091,39
Wydatki majątkowe:	641 652,00	641 507,23
Inwestycje i zakupy inwest.	641 652,00	641 507,23
w tym z udziałem środków UE	641 652,00	641 507,23
92116 Biblioteki	90 000,00	79 064,86
Wydatki bieżące :	90 000,00	79 064,86
w tym dotacje na zadania bieżące	90 000,00	79 064,86
92195 Pozostała działalność	27 000,00	26 782,32
Wydatki bieżące:	27 000,00	26 782,32
w tym wynagrodzenia i składki od nich naliczane	12 500,00	12 488,00
zadania statutowe	14 500,00	14 294,32
<b>926 Kultura fizyczna</b>	<b>97 150,00</b>	<b>90 837,60</b>
<b>Wydatki bieżące:</b>	<b>97 150,00</b>	<b>90 837,60</b>
<b>w tym zadania statutowe</b>	<b>20 000,00</b>	<b>18 006,62</b>
<b>wynagrodzenia i składki od nich naliczane</b>	<b>17 150,00</b>	<b>12 830,98</b>
<b>dotacje na zadania bieżące</b>	<b>60 000,00</b>	<b>60 000,00</b>
92601 Obiekty sportowe	34 150,00	29 537,65
Wydatki bieżące:	34 150,00	29 537,65
w tym wynagrodzenia i składki od nich naliczane	17 150,00	12 830,98
zadania statutowe	17 000,00	16 706,67
92605 Zadania w zakresie kultury fizycznej i sportu	63 000,00	61 299,95
Wydatki bieżące:	63 000,00	61 299,95
w tym zadania statutowe	3 000,00	1 299,95
dotacje na zadania bieżące	60 000,00	60 000,00
<b>Ogółem wydatki:</b>	<b>16 446 993,89</b>	<b>15 418 618,41</b>
<b>Wydatki bieżące:</b>	<b>13 775 604,89</b>	<b>13 055 498,62</b>
<b>w tym zadania statutowe</b>	<b>3 979 194,70</b>	<b>3 657 750,48</b>
<b>wynagrodzenia i składki od nich naliczane</b>	<b>6 670 009,40</b>	<b>6 388 712,88</b>
<b>Świadczenia na rzecz osób fizycznych</b>	<b>2 638 227,62</b>	<b>2 560 322,75</b>
<b>Dotacje na zadania bieżące</b>	<b>153 486,00</b>	<b>142 550,86</b>
<b>Wydatki z udziałem środków UE</b>	<b>231 687,17</b>	<b>206 177,44</b>
<b>Obsługa długu</b>	<b>103 000,00</b>	<b>99 984,21</b>
<b>Wydatki majątkowe:</b>	<b>2 671 389,00</b>	<b>2 363 119,79</b>
<b>inwestycje i zakupy inwest.</b>	<b>2 671 389,00</b>	<b>2 363 119,79</b>
<b>w tym z udziałem środków z UE</b>	<b>2 253 948,00</b>	<b>2 082 559,88</b>

Wójt Gminy  


mgr inż. Zdzisław Kostrzewa

## Zestawienie zadań inwestycyjnych Gminy Nowe Ostrowy zaplanowanych do realizacji w 2015 roku

l.p.	dział	rozdział	nazwa zadania	4	5	6	7	8	9	z tego 2015 rok				13	14
										plan na 2015	dochody własne	kredyty, pożyczki, obligacje	środki o których mowa w art.5 ust. 1 pkt 2 i 3 uoip		
1	010	01010	Budowa przydomowych oczyszczalni ścieków	150 000,00	150 000,00	150 000,00	0,00	0,00	0,00	0,00	0,00	0,00	0,00	UGNO	120 660,00
2	600	60016	Przebudowa drogi gminnej nr 102305E w msc. Woia Pierowa	100 000,00	100 000,00	100 000,00	0,00	0,00	0,00	0,00	0,00	0,00	0,00	UGNO	0,00
3	600	60016	Przebudowa drogi gminnej w msc. Nowe Ostrowy - etap I	56 382,00	56 382,00	18 610,00	18 610,00	0,00	0,00	0,00	0,00	0,00	0,00	UGNO	18 607,44
4	600	60016	Przebudowa drogi gminnej w msc. Grodno I-Grochów - projekt budowlany	46 562,00	46 562,00	10 000,00	10 000,00	0,00	0,00	0,00	0,00	0,00	0,00	UGNO	10 000,00
5	600	60014	Przebudowa drogi powiatowej nr 2145E polegająca na utwardzeniu chodnika i wjazdów ( msc. Ostrowy-Cukrownia )	108 000,00	108 000,00	50 000,00	12 860,00	0,00	0,00	0,00	0,00	37 140,00	0,00	UGNO	49 999,50
6	750	75095	Budowa infrastruktury szerokopasmowego Internetu na terenie gminy Nowe Ostrowy	1 073 765,40	1 073 765,40	160 638,00	43 098,00	0,00	0,00	0,00	117 540,00	0,00	0,00	UGNO	130 600,00
7	754	75412	Budowa garażu OSP Ostrowy Cukrownia	93 347,50	93 347,50	47 130,00	47 130,00	0,00	0,00	0,00	0,00	0,00	0,00	UGNO	39 871,47
8	754	75412	Zakup samochodu ratowniczo-gaśniczego średniego dla OSP Grochów - dokumentacja	820 000,00	820 000,00	15 000,00	15 000,00	0,00	0,00	0,00	0,00	0,00	0,00	UGNO	14 760,00
9	801	80101	Tablica multimedialna dla Szkoły Podstawowej w Ostrowach	5 000,00	5 000,00	5 000,00	5 000,00	0,00	0,00	0,00	0,00	0,00	0,00	UGNO	5 000,00
10	801	80103	Oddziały przedszkolne w szkołach Gminy Nowe Ostrowy	162 592,00	162 592,00	61 350,00	0,00	0,00	61 350,00	0,00	0,00	0,00	0,00	UGNO	61 155,23
11	801	80101	Zakup tablicy interaktywnej do ekopracowni w Szkole Podstawowej w Imielnie	7 040,00	7 040,00	7 040,00	0,00	0,00	0,00	0,00	0,00	7 040,00	0,00	UGNO	7 040,00
12	900	90001	Budowa kanalizacji sanitarnej i deszczowej z przykanalikami w msc. Ostrowy-Cukrownia, etap III	1 449 308,00	1 449 308,00	1 390 308,00	855 752,00	267 278,00	0,00	0,00	267 278,00	0,00	0,00	UGNO	1 249 297,42
13	900	90001	Zakup urządzeń i naprawa oczyszczalni ścieków	9 661,00	9 661,00	9 661,00	9 661,00	0,00	0,00	0,00	0,00	0,00	0,00	UGNO	9 660,00
14	900	90001	Zakup pompy NURJT 65PZ do przepompowni ścieków	5 000,00	5 000,00	5 000,00	5 000,00	0,00	0,00	0,00	0,00	0,00	0,00	UGNO	4 961,50
15	921	92109	Przebudowa budynku Urzędu Gminy na Biblioteczne Centrum Kultury i Edukacji	1 008 766,75	1 008 766,75	641 652,00	339 190,00	0,00	0,00	0,00	302 462,00	0,00	0,00	UGNO	641 507,23
<b>razem</b>				<b>5 095 424,65</b>	<b>5 095 424,65</b>	<b>2 671 389,00</b>	<b>1 611 301,00</b>	<b>267 278,00</b>	<b>61 350,00</b>	<b>420 002,00</b>	<b>267 278,00</b>	<b>44 180,00</b>			<b>2 363 119,79</b>





Razem wydatki:	852,85219	61 923,17	10 384,25	51 538,92	61 923,17	10 384,25	0,00	0,00	10 384,25	51 538,92	0,00	0,00	0,00	51 538,92	0,00	0,00	51 538,92
2015	852,85219	61 923,17	10 384,25	51 538,92	61 923,17	10 384,25	0,00	0,00	10 384,25	51 538,92	0,00	0,00	0,00	51 538,92	0,00	0,00	51 538,92
Program Operacyjny Kapitał Ludzki																	59 588,72
Priorytet IX Rozwój wykształcenia i kompetencji w regionach																	
Działanie: 9.1. Wyrównywanie szans edukacyjnych i zapewnienie wysokiej jakości usług edukacyjnych w systemie oświaty																	
Nazwa projektu: Oddziały przedszkolne w szkołach Gminy Nowe Ostrowy																	
Razem wydatki:	801,80103	101 242,00	15 186,30	86 055,70	101 242,00	15 186,30	0,00	0,00	15 186,30	86 055,70	0,00	0,00	0,00	86 055,70	0,00	0,00	86 055,70
2015	801,80103	101 242,00	15 186,30	86 055,70	101 242,00	15 186,30	0,00	0,00	15 186,30	86 055,70	0,00	0,00	0,00	86 055,70	0,00	0,00	86 055,70
<b>razem</b>	<b>x</b>	<b>4 194 214,01</b>	<b>1 707 976,34</b>	<b>2 486 237,67</b>	<b>2 485 635,17</b>	<b>1 197 194,35</b>	<b>267 278,00</b>	<b>0,00</b>	<b>929 916,35</b>	<b>1 288 440,82</b>	<b>420 002,00</b>	<b>0,00</b>	<b>0,00</b>	<b>868 438,82</b>	<b>0,00</b>	<b>0,00</b>	<b>2 288 737,32</b>

## Wydatki na finansowanie zadań z zakresu administracji rządowej zleconych Gminie Nowe Ostrowy na 2015rok

Dział	Rozdz.	Wyszczególnienie	Ogółem	wykonanie na 31.12.2015	Wydatki bieżące	wykonanie na 31.12.2015	wynagrodzenia i składki od nich naliczane	z tego					wydatki majątkowe	wykonanie na 31.12.2015
								w tym						
								5	6	7	8	9		
010	01095	Rolnictwo i łowiectwo	293 187,05	293 187,05	293 187,05	293 187,05	4 028,81	4 028,81	4 028,81	0,00	0,00	0,00	0,00	
		Pozostała działalność	293 187,05	293 187,05	293 187,05	293 187,05	4 028,81	4 028,81	4 028,81	0,00	0,00	0,00	0,00	
750	75011	Administracja publiczna	36 121,00	36 121,00	36 121,00	36 121,00	33 821,00	33 821,00	33 821,00	0,00	0,00	0,00	0,00	
		Urzędy wojewódzkie	36 121,00	36 121,00	36 121,00	36 121,00	33 821,00	33 821,00	33 821,00	0,00	0,00	0,00	0,00	
751		Urzędy naczelnych organów władzy państwowej, kontroli i ochrony prawa oraz sądownictwa	38 239,00	38 239,00	38 239,00	38 239,00	14 874,59	14 874,59	14 874,59	18 880,00	18 880,00	0,00	0,00	
	75101	Urzędy naczelnych organów władzy państwowej, kontroli i ochrony prawa	645,00	645,00	645,00	645,00	645,00	645,00	645,00	0,00	0,00	0,00	0,00	
	75107	Wybory Prezydenta Rzeczypospolitej Polskiej	17 865,00	17 865,00	17 865,00	17 865,00	6 550,93	6 550,93	6 550,93	9 440,00	9 440,00	0,00	0,00	
	75108	Wybory do Sejmu i Senatu	10 412,00	10 412,00	10 412,00	10 412,00	4 369,55	4 369,55	4 369,55	4 720,00	4 720,00	0,00	0,00	
	75110	Referenda ogólnokrajowe i konstytucyjne	9 317,00	9 317,00	9 317,00	9 317,00	3 309,11	3 309,11	3 309,11	4 720,00	4 720,00	0,00	0,00	
754		Bezpieczeństwo publiczne i ochrona przeciwpożarowa	1 500,00	1 494,00	1 500,00	1 494,00	0,00	0,00	0,00	0,00	0,00	0,00	0,00	
	75414	Obrona cywilna	1 500,00	1 494,00	1 500,00	1 494,00	0,00	0,00	0,00	0,00	0,00	0,00	0,00	
801		Oświata i wychowanie	23 629,00	23 041,59	23 629,00	23 041,59	0,00	0,00	0,00	0,00	0,00	0,00	0,00	
	80101	Szkoły podstawowe	13 779,00	13 461,30	13 779,00	13 461,30	0,00	0,00	0,00	0,00	0,00	0,00	0,00	
	80110	Gimnazja	9 850,00	9 580,29	9 850,00	9 580,29	0,00	0,00	0,00	0,00	0,00	0,00	0,00	
852		Pomoc społeczna	1 534 188,00	1 490 957,39	1 534 188,00	1 490 957,39	121 988,00	119 476,48	121 988,00	1 382 065,00	1 382 065,00	1 343 217,15	0,00	

	Świadczenia rodzinne, świadczenie z funduszu alimentacyjnego oraz składki na ubezpieczenia emerytalne i rentowe z ubezpieczenia społecznego	1 494 576,00	1 453 230,83	1 494 576,00	1 453 230,83	121 801,00	119 302,28	1 364 139,00	1 325 479,30	0,00	0,00
85212	Składki na ubezpieczenie zdrowotne opłacane za osoby pobierające niektóre świadczenia z pomocy społecznej, niektóre świadczenia rodzinne oraz za osoby uczestniczące w zajęciach w centrum integracji społecznej	21 200,00	19 522,80	21 200,00	19 522,80	0,00	0,00	0,00	0,00	0,00	0,00
85213											
85215	Dotatki mieszkaniowe	5 264,00	5 228,38	5 264,00	5 228,38	0,00	0,00	5 159,00	5 125,85	0,00	0,00
85219	Ośrodki pomocy społecznej	12 961,00	12 801,18	12 961,00	12 801,18	0,00	0,00	12 767,00	12 612,00	0,00	0,00
85295	Pozostała działalność	187,00	174,20	187,00	174,20	187,00	174,20	0,00	0,00	0,00	0,00
<b>Razem</b>		<b>1 926 864,05</b>	<b>1 883 040,03</b>	<b>1 926 864,05</b>	<b>1 883 040,03</b>	<b>174 712,40</b>	<b>172 200,88</b>	<b>1 400 945,00</b>	<b>1 362 097,15</b>	<b>0,00</b>	<b>0,00</b>



Tabela nr 7

Wydatki na finansowanie zadań bieżących wykonywanych na podstawie porozumień (umów) z jednostkami samorządu terytorialnego w 2015 roku

Dział	Rozdział	Wyszczególnienie	Wydatki ogółem	Wykonanie na 31.12.2015	Wydatki bieżące	Wykonanie na 31.12.2015	w tym			Wykonanie na 31.12.2015
							Wykonanie na 31.12.2015	wynagrodzenia iskladki od nich naliczane	świadczenia społeczne	
1	2	3	4	5	6	7	8	9	10	11
801	Oświata i wychowanie		23 000,00	23 000,00	23 000,00	23 000,00	23 000,00	23 000,00	0,00	0,00
	80195	Pozostała działalność	23 000,00	23 000,00	23 000,00	23 000,00	23 000,00	23 000,00	0,00	0,00
<b>razem</b>			<b>23 000,00</b>	<b>23 000,00</b>	<b>23 000,00</b>	<b>23 000,00</b>	<b>23 000,00</b>	<b>23 000,00</b>	<b>0,00</b>	<b>0,00</b>

Wójt Gminy  
  
 Piotr inż. Zdzisław Kostrewa



## Przychody i rozchody w 2015 roku

l.p.	treść	klasyfikacja	plan na 2015	wykonanie na 31.12.2015
1	2	3	4	5
	<b>Przychody ogółem</b>		<b>1 568 487,00</b>	<b>1 218 197,88</b>
1	Przychody z zaciągniętych pożyczek i kredytów na rynku krajowym	§ 952	1 010 831,00	660 542,00
2	Przychody z zaciągniętych pożyczek na finansowanie zadań realizowanych z udziałem środków pochodzących z budżetu Unii Europejskiej	§ 903	420 002,00	420 001,35
3	Wolne środki, o których mowa w art. 217 ust. 2 pkt 6 ustawy	§ 950	137 654,00	137 654,53
	<b>Rozchody ogółem</b>		<b>2 136 971,00</b>	<b>2 101 057,45</b>
1	Spłaty otrzymanych krajowych pożyczek i kredytów	§ 992	881 207,00	845 294,45
2	Spłaty pożyczek otrzymanych na finansowanie zadań realizowanych z udziałem środków pochodzących z budżetu Unii Europejskiej	§ 963	1 255 764,00	1 255 763,00

Wójt Gminy

mgr inż. Zdzisław Kostrzewa

## Gminny Program Profilaktyki i Rozwiązywanie Problemów Alkoholowych w 2015 roku

		dochody				wydatki				
z tytułu zezwoleń na sprzedaż alkoholu	dział	wyszczególnienie	plan	wykonanie na 31.12.2015	Gminny Program Profilaktyki i Rozwiązywania Problemów Alkoholowych	dział	rozdział	wyszczególnienie	plan	wykonanie na 31.12.2015
1	2	3	4	5	6	7	8	9	10	11
							Ochrona zdrowia		30 000,00	28 942,86
								Przeciwdziałanie alkoholizmowi	30 000,00	28 942,86
								w tym		
								wynagrodzenia i składki od nich naliczane	14 300,00	13 243,66
	851	Ochrona zdrowia 0480 - wpływy z zezwoleń na	30 000,00	31 502,05		851	85154	zadania statutowe	15 700,00	15 699,20
<b>razem</b>			<b>30 000,00</b>	<b>31 502,05</b>	<b>razem</b>				<b>30 000,00</b>	<b>28 942,86</b>

## Plan wydatków na przedsięwzięcia realizowane w ramach Funduszu sołectkiego w 2015 roku

nazwa sołectwa	dział	rozdział	nazwa zadania	kwota na 2015	wykonanie na 31.12.2015
1	2	3	4	5	6
Bzówki	900	90015	Dopłata do oświetlenia ulicznego	5 500,00	5 327,26
	921	92109	Zakup wieńca dożynkowego bądź materiałów potrzebnych do jego wykonania	323,00	0,00
	921	92109	Remont świetlicy wiejskiej wraz z zagospodarowaniem terenu wokół oraz zakup wyposażenia	11 200,00	11 200,00
<b>razem</b>				<b>17 023,00</b>	<b>16 527,26</b>
Grodno	900	90015	Dopłata do oświetlenia ulicznego	2 200,00	2 200,00
	921	92109	Zakup wieńca dożynkowego bądź materiałów potrzebnych do jego wykonania	300,00	300,00
	921	92109	Zorganizowanie imprezy integracyjno - kulturalnej dla mieszkańców	1 000,00	1 000,00
	921	92109	Remont i wyposażenie świetlicy wiejskiej wraz z zagospodarowaniem terenu wokół obiektu	10 233,00	10 233,00
<b>razem</b>				<b>13 733,00</b>	<b>13 733,00</b>
Grochów	600	60016	Remont na drogach sołectkich	10 000,00	10 000,00
	900	90015	Dopłata do oświetlenia ulicznego	5 200,00	5 200,00
	921	92109	Doposażenie strażnicy ( pomieszczenia świetlicowego )	4 000,00	3 184,92
	921	92109	Zakup wieńca dożynkowego bądź materiałów potrzebnych do jego wykonania	348,00	300,00
<b>razem</b>				<b>19 548,00</b>	<b>18 684,92</b>
mielno	900	90015	Dopłata do oświetlenia ulicznego	5 300,00	2 451,38
	921	92109	Zakup wieńca dożynkowego	313,00	313,00
	921	92109	Zagospodarowanie terenu wokół strażnicy, która jednocześnie pełni funkcję świetlicy wiejskiej	5 000,00	5 000,00
	921	92109	Budowa placu zabaw - zagospodarowanie terenu, zakup urządzeń	4 000,00	4 000,00
<b>razem</b>				<b>14 613,00</b>	<b>11 764,38</b>
mielinek	600	60016	Remonty na drogach sołectkich	3 709,00	2 792,10
	900	90015	Dopłata do oświetlenia ulicznego	3 000,00	2 247,82
	921	92109	Zakup urządzeń na plac zabaw w Imielnie	4 000,00	4 000,00
	921	92109	Zakup wieńca dożynkowego	500,00	500,00
<b>razem</b>				<b>11 209,00</b>	<b>9 539,92</b>
Kołomia	900	90015	Dopłata do oświetlenia ulicznego	3 200,00	3 200,00
	921	92109	Współorganizacja dożynek gminnych	1 000,00	365,05
	921	92109	Zakup toalety publicznej	600,00	600,00
	921	92109	Zakup wyposażenia świetlicy wiejskiej	6 332,00	6 332,00
<b>razem</b>				<b>11 132,00</b>	<b>10 497,05</b>
lipiny	900	90015	Dopłata do oświetlenia ulicznego wraz z doświetleniem sołectwa ( montaż dodatkowej lampy )	5 400,00	3 111,81
	921	92109	Remont świetlicy wiejskiej wraz z zagospodarowaniem terenu wokół świetlicy oraz doposażenie obiektu	6 536,00	6 536,00
<b>razem</b>				<b>11 936,00</b>	<b>9 647,81</b>
Miksztal	900	90015	Dopłata do oświetlenia ulicznego	4 500,00	4 391,03
	921	92109	Zakup wieńca dożynkowego	287,00	280,00
	921	92109	Organizacja uroczystości o charakterze integracyjno-kulturalnym dla sołectw Grodno, Grochów, Miksztal i Niechcianów	400,00	400,00

	921	92109	Zakup kontenera na świetlice wiejską wraz z montażem i wyposażeniem	10 000,00	6 801,14
<b>razem</b>				<b>15 187,00</b>	<b>11 872,17</b>
Niechcianów	900	90015	Dopłata do oświetlenia ulicznego	2 100,00	1 683,84
	600	60016	Remont dróg	4 600,00	4 600,00
	921	92109	Organizacja uroczystości o charakterze integracyjno-kulturalnym dla sołectw Grodno, Grochów, Mikształ i Niechcianów	400,00	400,00
	921	92109	Doposażenie świetlicy wiejskiej	4 338,00	2 880,24
<b>razem</b>				<b>11 438,00</b>	<b>9 564,08</b>
Nowe Ostrowy	600	60016	Przebudowa drogi gminnej w msc. Nowe Ostrowy	18 592,00	18 592,00
	900	90015	Dopłata do oświetlenia ulicznego	5 800,00	3 508,92
	921	92109	Zakup wieńca dożynkowego	129,00	129,00
<b>razem</b>				<b>24 521,00</b>	<b>22 229,92</b>
Ostrowy	900	90015	Dopłata do oświetlenia ulicznego	22 000,00	22 000,00
	600	60014	Budowa chodnika	13 000,00	13 000,00
	921	92109	Zakup wyposażenia na rzecz świetlicy wiejskiej oraz zagospodarowanie terenu wokół świetlicy wiejskiej	3 254,00	3 254,00
<b>razem</b>				<b>38 254,00</b>	<b>38 254,00</b>
Perna	600	60016	Koszt utrzymania zimowego i letniego dróg w sołectwie	2 000,00	0,00
	921	92109	Zakup wieńca dożynkowego oraz zorganizowanie uroczystości sołeckiej o charakterze kulturalnym	508,00	250,00
	900	90015	Dopłata do oświetlenia ulicznego, doświetlenie	7 400,00	1 693,41
<b>razem</b>				<b>9 908,00</b>	<b>1 943,41</b>
Rdutów	600	60016	Odwodnienie i prace remontowe - montaż przepustów na terenie sołectwa	2 000,00	0,00
	900	90015	Dopłata do oświetlenia ulicznego	2 500,00	2 283,14
	921	92109	Zakup wieńca dożynkowego	500,00	253,50
	921	92109	Wyposażenie placu zabaw w Imielnie	2 000,00	1 975,30
	921	92109	Zorganizowanie imprezy integracyjno - kulturalnej dla mieszkańców	2 334,00	0,00
<b>razem</b>				<b>9 334,00</b>	<b>4 511,94</b>
Wola Pierowa	600	60016	Remonty na drogach sołeckich	5 153,00	5 153,00
	900	90015	Dopłata do oświetlenia ulicznego	5 100,00	5 100,00
	921	92109	Utrzymanie boiska wiejskiego	1 200,00	799,85
	921	92109	Organizacja dożynek sołeckich	500,00	461,33
	921	92109	Zakup toalety publicznej	600,00	600,00
	921	92109	Remont świetlicy wiejskiej	6 000,00	5 709,04
<b>razem</b>				<b>18 553,00</b>	<b>17 823,22</b>
Wołodrza	900	90015	Dopłata do oświetlenia ulicznego	4 300,00	4 300,00
	921	92109	Zakup wieńca dożynkowego lub materiałów na jego wykonanie	296,00	200,00
	921	92109	Remont świetlicy wiejskiej wraz z zakupem wyposażenia oraz zagospodarowanie terenu wokół obiektu	11 700,00	11 700,00
<b>razem</b>				<b>16 296,00</b>	<b>16 200,00</b>
Żieleniec	900	90015	Dopłata do oświetlenia ulicznego	3 500,00	3 500,00
	921	92109	Remont świetlicy wiejskiej wraz z doposażeniem	4 917,00	1 684,67
	921	92109	Współorganizacja dożynek gminnych - zakup niezbędnych materiałów, zakup wieńca dożynkowego	1 000,00	202,72
	921	92109	Zakup toalety publicznej	600,00	600,00
	921	92109	Zorganizowanie imprezy integracyjno - kulturalnej dla mieszkańców	1 000,00	1 000,00
<b>razem</b>				<b>11 017,00</b>	<b>6 987,39</b>
<b>razem</b>				<b>253 702,00</b>	<b>219 780,47</b>

Wójt Gminy

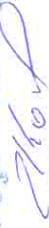
*Złot*  
mgr inż. Zdzisław Kostrzewa

tabela nr 11

Plan dochodów i wydatków na 2015 r. - zgodnie z ustawą Prawo Ochrony Środowiska

dochody			wydatki					
dział	wyszczególnienie	plan	wykonanie na 31.12.2015	dział	rozdział	wyszczególnienie	plan	wykonanie na 31.12.2015
1	2	3	4	5	6	7	8	9
	Gospodarka komunalna i ochrona środowiska	7 000,00	6 706,66			Gospodarka ściekowa i ochrona wód	7 000,00	6 706,66
900	0690 - wpływy z różnych opłat	7 000,00	6 706,66	900	90001	wydatki bieżące w tym zadania statutowe	7 000,00	6 706,66
<b>razem</b>		<b>7 000,00</b>	<b>6 706,66</b>	<b>razem</b>			<b>7 000,00</b>	<b>6 706,66</b>

Wójt Gminy



mgr inż. Zdzisław Koszrewa

## Plan dochodów i wydatków na 2015 r. - ustawa o drogach publicznych

## Dochody

dział		§	wyszczególnienie	Plan	Wykonanie na 31.12.2015
1	2	3	4	5	6
<b>754</b>	<b>Bezpieczeństwo publiczne i ochrona przeciwpożarowa</b>			<b>1 100 000,00</b>	<b>1 173 186,41</b>
		0570	grzywny, mandaty i inne kary pieniężne od osób fizycznych	1 100 000,00	1 173 186,41
<b>Razem</b>				<b>1 100 000,00</b>	<b>1 173 186,41</b>


## Wydatki

dział	wyszczególnienie	rozdział	wyszczególnienie	Plan	Wykonanie na 31.12.2015
1	2	3	4	5	6
<b>600</b>	<b>Transport i łączność</b>			<b>211 000,00</b>	<b>209 002,77</b>
		60016	Drogi publiczne gminne	211 000,00	209 002,77
			wydatki bieżące	211 000,00	209 002,77
<b>754</b>	<b>Bezpieczeństwo publiczne i ochrona przeciwpożarowa</b>			<b>680 000,00</b>	<b>680 000,00</b>
		75416	Straż gminna (miejska )	680 000,00	680 000,00
			wydatki bieżące związane z utrzymaniem straży gminnej,	680 000,00	680 000,00
<b>900</b>	<b>Gospodarka komunalna i ochrona środowiska</b>			<b>209 000,00</b>	<b>200 799,97</b>
		90015	Oświetlenie ulic, placów i dróg	209 000,00	200 799,97
			wydatki bieżące dotyczące wymiany lamp na sołectwach i opłaty związane z energią elektryczną	209 000,00	200 799,97
<b>Razem</b>				<b>1 100 000,00</b>	<b>1 089 802,74</b>

Wójt Gminy


  
mgr inż. Zdzisław Kostrzewa

do uchwały nr XIX/157/2016  
Rady Gminy Nowe Ostrowy z dnia 22.06.2015

Nazwa i adres jednostki sprawozdawczej  <b>Gmina Nowe Ostrowy</b> Nowe Ostrowy 80 99-350 NOWE OSTROWY	BILANS z wykonania budżetu państwa, jednostki samorządu terytorialnego  Gmina NOWE OSTROWY  sporządzony na dzień 31-12-2015 r.	Adresat: Regionalna Izba Obrachunkowa w Łodzi
		Wysłać bez pisma przewodniego 6F9A38D056FB7C59 
Numer identyfikacyjny REGON  <b>611015780</b>		

AKTYWA	Stan na początek roku	Stan na koniec roku	PASYWA	Stan na początek roku	Stan na koniec roku
I Środki pieniężne	388 976,37	377 412,92	I Zobowiązania	4 614 959,94	3 581 798,07
I.1 Środki pieniężne	388 976,37	377 412,92	I.1 Zobowiązania finansowe	4 554 200,91	3 533 686,81
I.1.1 Środki pieniężne budżetu	328 217,34	329 301,66	I.1.1 Krótkoterminowe (do 12 miesięcy)	0,00	0,00
I.1.2 Pozostałe środki pieniężne	60 759,03	48 111,26	I.1.2 Długoterminowe (powyżej 12 miesięcy)	4 554 200,91	3 533 686,81
II Należności i rozliczenia	32 094,19	34 897,73	I.2 Zobowiązania wobec budżetów	58 019,69	41 932,26
II.1 Należności finansowe	0,00	0,00	I.3 Pozostałe zobowiązania	2 739,34	6 179,00
II.1.1 Krótkoterminowe (do 12 miesięcy)	0,00	0,00	II Aktywa netto budżetu	-4 416 546,38	-3 407 336,42
II.1.2 Długoterminowe (powyżej 12 miesięcy)	0,00	0,00	II.1 Wynik wykonania budżetu (+,-)	-2 198 516,97	1 009 209,96
II.2 Należności od budżetów	32 018,74	34 897,73	II.1.1 Nadwyżka budżetu (+)	0,00	1 009 209,96
II.3 Pozostałe należności i rozliczenia	75,45	0,00	II.1.2 Deficyt budżetu (-)	-2 198 516,97	0,00
III Inne aktywa	0,00	0,00	II.1.3 Niewykonane wydatki (-)	0,00	0,00
			II.2 Wynik na operacjach niekasowych (+,-)	0,00	0,00
			II.3 Rezerwa na niewygasające wydatki	0,00	0,00
			II.4 Środki z prywatyzacji	0,00	0,00
			II.5 Skumulowany wynik budżetu (+,-)	-2 218 029,41	-4 416 546,38
			III Inne pasywa	222 657,00	237 849,00

SKARBNIK GMINY

  
mgr Małgorzata Soltyńska

skarbnik

2016-03-24

rok, miesiąc, dzień

Wójt Gminy

  
mgr inż. Zdzisław Kostrzewa

zarząd

<b>Suma aktywów</b>	421 070,56	412 310,65	<b>Suma pasywów</b>	421 070,56	412 310,65

Informacje uzupełniające:

Symbol	Opis	Wartość
1	Udzielone gwarancje i poręczenia	0,00
2	Otrzymane gwarancje i poręczenia	0,00
3	Inne informacje istotne dla rzetelności i przejrzystości budżetu	0,00

SKARBNIK GMINY

  
mgr Malgorzata Soltysińska

skarbnik

2016-03-24

rok, miesiąc, dzień

Wójt Gminy

  
mgr inż. Zdzisław Kostrzewa

zarząd



SKARBNIK GMINY

  
mgr Malgorzata Soltysinska

skarbnik

2016-03-24

rok, miesiąc, dzień

Wójt Gminy

  
mgr inż. Zdzisław Kostrzewa

zarząd

do uchwały nr XIX/157/2016  
Rady Gminy Nowe Ostrowy z dnia 22.06.2016

Nazwa i adres jednostki sprawozdawczej  <b>Gmina Nowe Ostrowy</b> Nowe Ostrowy 80  99-350 NOWE OSTROWY	<b>BILANS</b> jednostki budżetowej i samorządowego zakładu budżetowego	Adresat:  Regionalna Izba Obrachunkowa w Łodzi
Numer identyfikacyjny REGON  <b>611015780</b>		Wysłać bez pisma przewodniego <b>232FD6A21984D5B7</b> 
sporządzony na dzień <b>31-12-2015 r.</b>		

AKTYWA	Stan na początek roku	Stan na koniec roku	PASYWA	Stan na początek roku	Stan na koniec roku
A Aktywa trwałe	18 177 654,29	23 700 240,04	A Fundusz	19 270 036,95	24 617 946,10
A.I Wartości niematerialne i prawne	0,00	0,00	A.I Fundusz jednostki	19 377 322,82	22 286 222,46
A.II Rzeczowe aktywa trwałe	18 177 654,29	23 700 240,04	A.II Wynik finansowy netto (+,-)	-107 285,87	2 331 723,64
A.II.1 Środki trwałe	16 164 815,82	23 425 532,82	A.II.1 Zysk netto (+)	7 165 860,97	9 709 857,86
A.II.1.1 Grunty	466 836,19	4 693 215,65	A.II.2 Strata netto (-)	-7 273 146,84	-7 378 134,22
A.II.1.2 Budynki, lokale i obiekty inżynierii lądowej i wodnej	13 609 663,07	16 804 366,84	A.III Nadwyżka środków obrotowych (-)	0,00	0,00
A.II.1.3 Urządzenia techniczne i maszyny	1 882 216,90	1 707 708,11	A.IV Odpisy z wyniku finansowego (-)	0,00	0,00
A.II.1.4 Środki transportu	171 134,71	137 359,35	A.V Fundusz mienia zlikwidowanych jednostek	0,00	0,00
A.II.1.5 Inne środki trwałe	34 964,95	82 882,87	B Państwowe fundusze celowe	0,00	0,00
A.II.2 Środki trwałe w budowie (inwestycje)	2 012 838,47	274 707,22	C Zobowiązania i rezerwy na zobowiązania	1 644 432,56	1 696 277,51
A.II.3 Zaliczka na środki trwałe w budowie (inwestycje)	0,00	0,00	C.I Zobowiązania długoterminowe	0,00	0,00
A.III Należności długoterminowe	0,00	0,00	C.II Zobowiązania krótkoterminowe	1 644 432,56	1 696 277,51
A.IV Długoterminowe aktywa finansowe	0,00	0,00	C.II.1 Zobowiązania z tytułu dostaw i usług	117 199,61	186 943,99
A.IV.1 Akcje i udziały	0,00	0,00	C.II.2 Zobowiązania wobec budżetów	934 148,27	920 228,96
A.IV.2 Inne papiery wartościowe	0,00	0,00	C.II.3 Zobowiązania z tytułu ubezpieczeń i innych świadczeń	310 907,81	291 740,76
A.IV.3 Inne długoterminowe aktywa finansowe	0,00	0,00	C.II.4 Zobowiązania z tytułu wynagrodzeń	256 779,78	275 718,45
A.V Wartość mienia zlikwidowanych jednostek	0,00	0,00	C.II.5 Pozostałe zobowiązania	16 238,20	12 366,48
B Aktywa obrotowe	2 842 815,74	2 722 740,76	C.II.6 Sumy obce (depozytowe, zabezpieczenie wykonania umów)	9 158,89	9 278,87

SKARBNIK GMINY

*[Signature]*

(główny księgowy)

2016-04-06

(rok, miesiąc, dzień)

232FD6A21984D5B7

Wójt Gminy

*[Signature]*

mgr inż. Zdzisław Koszrzewa

(kierownik jednostki)

B.I Zapasy	19 956,38	17 481,04	C.II.7 Rozliczenia z tytułu środków na wydatki budżetowe i z tytułu dochodów budżetowych	0,00	0,00
B.I.1 Materiały	19 956,38	17 481,04	C.III Rezerwy na zobowiązania	0,00	0,00
B.I.2 Półprodukty i produkty w toku	0,00	0,00	D Fundusze specjalne	106 000,52	108 757,19
B.I.3 Produkty gotowe	0,00	0,00	D.1 Zakładowy Fundusz Świadczeń Socjalnych	1 603,25	2 332,40
B.I.4 Towary	0,00	0,00	D.2 Inne fundusze	104 397,27	106 424,79
B.II Należności krótkoterminowe	2 782 861,45	2 661 010,29	E Rozliczenia międzyokresowe	0,00	0,00
B.II.1 Należności z tytułu dostaw i usług	1 613 902,53	1 719 726,28	E.I Rozliczenia międzyokresowe przychodów	0,00	0,00
B.II.2 Należności od budżetów	221 309,89	0,00	E.II Inne rozliczenia międzyokresowe	0,00	0,00
B.II.3 Należności z tytułu ubezpieczeń i innych świadczeń	491,00	0,00			
B.II.4 Pozostałe należności	947 158,03	941 284,01			
B.II.5 Rozliczenia z tytułu środków na wydatki budżetowe i z tytułu dochodów budżetowych	0,00	0,00			
B.III Krótkoterminowe aktywa finansowe	39 997,91	44 249,43			
B.III.1 Środki pieniężne w kasie	0,00	0,00			
B.III.2 Środki pieniężne na rachunkach bankowych	39 997,91	44 249,43			
B.III.3 Środki pieniężne państwowego funduszu celowego	0,00	0,00			
B.III.4 Inne środki pieniężne	0,00	0,00			
B.III.5 Akcje lub udziały	0,00	0,00			
B.III.6 Inne papiery wartościowe	0,00	0,00			
B.III.7 Inne krótkoterminowe aktywa finansowe	0,00	0,00			
B.IV Rozliczenia międzyokresowe	0,00	0,00			
<b>Suma aktywów</b>	<b>21 020 470,03</b>	<b>26 422 980,80</b>	<b>Suma pasywów</b>	<b>21 020 470,03</b>	<b>26 422 980,80</b>

A. Objasnienie - wykazane w bilansie wartości aktywów trwałych i obrotowych są pomniejszone odpowiednio o umorzenie i odpisy aktualizujące.

B. Informacje uzupełniające istotne dla rzetelności i przejrzystości sytuacji finansowej i majątkowej:

*Ammy*  
mgr Małgorzata Bortnyńska  
(główny księgowy)

2016-04-06  
(rok, miesiąc, dzień)  
232FD6A21984D5B7

**Wójt Gminy**  
*ZKOP*  
mgr inż. Zdzisław Kostrzewa  
(kierownik jednostki)

Symbol	Opis	Wartość
1	Umorzenie wartości niematerialnych i prawnych	149 118,76
2	Umorzenie środków trwałych	10 695 171,16
3	Umorzenie pozostałych środków trwałych	2 042 593,26
4	Odpisy aktualizujące środki trwałe	0,00
5	Odpisy aktualizujące środki trwałe w budowie	0,00
6	Odpisy aktualizujące wartości niematerialne i prawne	0,00
7	Odpisy aktualizujące należności	0,00

SKARBNIK GMINY

*Amey*  
mgr Małgorzata Sotysińska

(główny księgowy)

BeSTia

2016-04-06

(rok, miesiąc, dzień)


232FD6A21984D5B7

Wójt Gminy

*Zkof*  
mgr inż. Dariusz Kostrzewa

(kierownik jednostki)

SKARBNIK GMINY


  
mgr Małgorzata Sottysińska

(główny księgowy)

2016-04-06


(rok, miesiąc, dzień)

Wójt Gminy


  
mgr inż. Zdzisław Kostrzewa

(kierownik jednostki)

do uchwały nr XIX/157/2016  
Rady Gminy Nowe Ostrowy z dnia 22.06.2016

Nazwa i adres jednostki sprawozdawczej		Rachunek zysków i strat jednostki (wariant porównawczy)	Adresat:	
Gmina Nowe Ostrowy Nowe Ostrowy 80 99-350 NOWE OSTROWY			Regionalna Izba Obrachunkowa w Łodzi	
Numer identyfikacyjny REGON		sporządzony na na dzień 31-12-2015 r.	Wysłać bez pisma przewodniego 702797E225067A01	
611015780				
			Stan na koniec roku poprzedniego	Stan na koniec roku bieżącego
A.	Przychody netto z podstawowej działalności operacyjnej		13 655 713,86	16 399 880,05
A.I.	Przychody netto ze sprzedaży produktów		430 679,31	477 155,44
A.II.	Zmiana stanu produktów (zwiększenia - wartość dodatnia, zmniejszenie - wartość ujemna)		0,00	0,00
A.III.	Koszt wytworzenia produktów na własne potrzeby jednostki		0,00	0,00
A.IV.	Przychody netto ze sprzedaży towarów i materiałów		0,00	0,00
A.V.	Dotacje na finansowanie działalności podstawowej		0,00	0,00
A.VI.	Przychody z tytułu dochodów budżetowych		13 225 034,55	15 922 724,61
B.	Koszty działalności operacyjnej		13 893 096,27	14 633 522,72
B.I.	Amortyzacja		1 088 354,24	1 144 628,63
B.II.	Zużycie materiałów i energii		1 379 627,78	1 416 271,33
B.III.	Usługi obce		1 409 235,98	1 518 165,00
B.IV.	Podatki i opłaty		133 046,05	132 132,28
B.V.	Wynagrodzenia		5 393 796,63	5 338 737,49
B.VI.	Ubezpieczenia społeczne i inne świadczenia dla pracowników		3 652 752,62	3 712 449,97
B.VII.	Pozostałe koszty rodzajowe		698 271,96	663 481,23
B.VIII.	Wartość sprzedanych towarów i materiałów		0,00	0,00
B.IX.	Inne świadczenia finansowane z budżetu		0,00	0,00
B.X.	Pozostałe obciążenia		138 011,01	707 656,79
C.	Zysk (strata) z działalności podstawowej (A - B)		-237 382,41	1 766 357,33
D.	Pozostałe przychody operacyjne		190 071,45	644 399,24
D.I.	Zysk ze zbycia niefinansowych aktywów trwałych		24 278,74	6 997,04
D.II.	Dotacje		0,00	0,00
D.III.	Inne przychody operacyjne		165 792,71	637 402,20
E.	Pozostałe koszty operacyjne		0,00	0,00

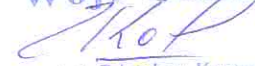
SKARBNIK GMINY

  
mgr Małgorzata Soltysinińska  
główny księgowy

2016-04-06

rok, miesiąc, dzień

Wójt Gminy

  
mgr inż. Zdzisław Kostrzewa  
kierownik jednostki

E.I.	Koszty inwestycji finansowanych ze środków własnych samorządowych zakładów budżetowych i dochodów jednostek budżetowych gromadzonych na wydzielonym rachunku	0,00	0,00
E.II.	Pozostałe koszty operacyjne	0,00	0,00
F.	Zysk (strata) z działalności operacyjnej (C + D - E)	-47 310,96	2 410 756,57
G.	Przychody finansowe	18 589,83	20 951,28
G.I.	Dywidendy i udziały w zyskach	0,00	0,00
G.II.	Odsetki	18 589,83	20 951,28
G.III.	Inne	0,00	0,00
H.	Koszty finansowe	78 564,74	99 984,21
H.I.	Odsetki	78 564,74	99 984,21
H.II.	Inne	0,00	0,00
I.	Zysk (strata) z działalności gospodarczej (F + G - H)	-107 285,87	2 331 723,64
J.	Wynik zdarzeń nadzwyczajnych (J.I. - J.II.)	0,00	0,00
J.I.	Zyski nadzwyczajne	0,00	0,00
J.II.	Straty nadzwyczajne	0,00	0,00
K.	Zysk (strata) brutto (I +- J)	-107 285,87	2 331 723,64
L.	Podatek dochodowy	0,00	0,00
M.	Pozostałe obowiązkowe zmniejszenia zysku (zwiększenia straty) oraz nadwyżki środków obrotowych	0,00	0,00
N.	Zysk (strata) netto (K - L - M)	-107 285,87	2 331 723,64

Informacje uzupełniające istotne dla oceny rzetelności i przejrzystości sytuacji finansowej :

SKARBNIK GMINY

*M. Sołtyńska*  
mgr Małgorzata Sołtyńska

główny księgowy

2016-04-06

rok, miesiąc, dzień

702797E225067A01

Wójt Gminy

*Z. Kostrzewa*  
mgr inż. Zdzisław Kostrzewa

kierownik jednostki

SKARBNIK GMINY

  
mgr Małgorzata Soltysińska

główny księgowy

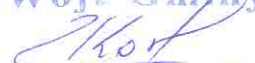
BeSTia

2016-04-06

rok, miesiąc, dzień

702797E225067A01


Wójt Gminy

  
mgr inż. Zdzisław Kostrzewa

kierownik jednostki



Wzrost nr 4  
do uchwały nr XIX/157/2016  
Rady Gminy Nowe Ostrowy z dnia 22.06.2016.

Nazwa i adres jednostki sprawozdawczej		Zestawienie zmian w funduszu jednostki	Adresat:	
Gmina Nowe Ostrowy Nowe Ostrowy 80 99-350 NOWE OSTROWY			Regionalna Izba Obrachunkowa w Łodzi	
Numer identyfikacyjny REGON		sporządzone na na dzień 31-12-2015 r.	Wysłać bez pisma przewodniego	
611015780			5DC42404E45E87F5	
				
			Stan na koniec roku poprzedniego	Stan na koniec roku bieżącego
I.	Fundusz jednostki na początku okresu (BO)		17 293 224,44	19 377 322,82
I.1.	Zwiększenie funduszu (z tytułu)		28 506 650,29	33 474 818,82
I.1.1.	Zysk bilansowy za rok ubiegły		7 173 693,45	7 165 860,97
I.1.2.	Zrealizowane wydatki budżetowe		15 897 099,40	15 418 618,41
I.1.3.	Zrealizowane płatności ze środków europejskich		0,00	0,00
I.1.4.	Środki na inwestycje		5 428 657,44	6 463 873,46
I.1.5.	Aktualizacja wyceny środków trwałych		0,00	0,00
I.1.6.	Nieodpłatnie otrzymane środki trwałe i środki trwałe w budowie oraz wartości niematerialne i prawne		0,00	97 235,45
I.1.7.	Aktywa przejęte od zlikwidowanych lub połączonych jednostek		0,00	0,00
I.1.8.	Aktywa otrzymane w ramach centralnego zaopatrzenia		0,00	0,00
I.1.9.	Pozostałe odpisy z wyniku finansowego za rok bieżący		0,00	0,00
I.1.10.	Inne zwiększenia		7 200,00	4 329 230,53
I.2.	Zmniejszenia funduszu jednostki (z tytułu)		26 422 551,91	30 565 919,18
I.2.1.	Strata za rok ubiegły		7 053 677,61	7 273 146,84
I.2.2.	Zrealizowane dochody budżetowe		13 698 582,43	16 427 828,37
I.2.3.	Rozliczenie wyniku finansowego i środków obrotowych za rok ubiegły		0,00	0,00
I.2.4.	Dotacje i środki na inwestycje		5 428 657,44	6 470 913,46
I.2.5.	Aktualizacja wyceny środków trwałych		0,00	0,00
I.2.6.	Wartość sprzedanych i nieodpłatnie przekazanych środków trwałych i środków trwałych w budowie oraz wartości niematerialnych i prawnych		49 319,65	66 425,09
I.2.7.	Pasywa przejęte od zlikwidowanych lub połączonych jednostek		0,00	0,00
I.2.8.	Aktywa przekazane w ramach centralnego zaopatrzenia		0,00	0,00
I.2.9.	Inne zmniejszenia		192 314,78	327 605,42
II.	Fundusz jednostki na koniec okresu (BZ)		19 377 322,82	22 286 222,46
III.	Wynik finansowy netto za rok bieżący (+,-)		-107 285,87	2 331 723,64

SKARBNIK GMINY

*M. Mulgorzata Goltysinska*

główny księgowy

2016-04-06

rok, miesiąc, dzień

Wójt Gminy

*Zdzisław Kostrzewa*


mgr inż. Zdzisław Kostrzewa

kierownik jednostki

III.1.	zysk netto (+)	7 165 860,97	9 709 857,86
III.2.	strata netto (-)	-7 273 146,84	-7 378 134,22
IV.	Nadwyżka dochodów jednostek budżetowych, nadwyżka środków obrotowych samorządowych zakładów budżetowych	0,00	0,00
V.	Fundusz (II+,-III-IV)	19 270 036,95	24 617 946,10

Informacje uzupełniające istotne dla oceny rzetelności i przejrzystości sytuacji finansowej :

SKARBNIK GMINY

  
mgr Małgorzata Soltysińska

główny księgowy

2016-04-06


rok, miesiąc, dzień

Wójt Gminy

  
mgr inż. Zdzisław Koszewska

kierownik jednostki

SKARBNIK GMINY

  
mgr Małgorzata Soltysińska

główny księgowy

2016-04-06

rok, miesiąc, dzień

5DC42404E45E87F5

Wójt Gminy

  
mgr inż. Zdzisław Kostrzewa

kierownik jednostki

Nowe Ostrowy, 24 marca 2016r.

## **SPRAWOZDANIE Z WYKONANIA BUDŻETU GMINY NOWE OSTROWY ZA 2015 ROK**

Budżet Gminy Nowe Ostrowy na 2015 rok został uchwalony 30 grudnia 2014 r. uchwałą Rady Gminy Nowe Ostrowy nr III/9/14.

W trakcie roku budżetowego podejmowano uchwały dokonujące zmiany budżetu gminy na 2015 rok oraz wprowadzano zarządzenia Wójta w sprawie dokonania zmian budżetu i dokonania zmian w budżecie gminy Nowe Ostrowy na 2015 rok.

W roku budżetowym 2015 gmina kontynuowała rozpoczęte w latach poprzednich projekty z udziałem środków z Unii Europejskiej oraz realizowała zadania jednoroczne przy współudziale środków zagranicznych.

Realizowane projekty – zadania bieżące:

1. „Zapewnienie dostępu do Internetu osobom zagrożonym wykluczeniem cyfrowym z terenu Gminy Nowe Ostrowy” – projekt realizowany przez Gminę;
2. „Nowa szansa” – projekt systemowy realizowany przez Gminny Ośrodek Pomocy Społecznej.
3. „Oddziały przedszkolne w szkołach Gminy Nowe Ostrowy” – projekt realizowany przez Gminę.

Realizowane projekty – zadania majątkowe:

1. „Budowa infrastruktury szerokopasmowego Internetu na terenie gminy Nowe Ostrowy”,
2. „Przebudowa budynku Urzędu Gminy na Biblioteczne Centrum Kultury i Edukacji”;
3. „Budowa kanalizacji sanitarnej i deszczowej z przykanalikami w miejscowości Ostrowy-Cukrownia, etap III”.

Na dzień 31 grudnia 2015r. plan dochodów ukształtował się w wysokości 17.015.477,89 zł, który został wykonany w 97% w kwocie 16.427.828,37 zł. Plan wydatków – 16.446.993,89 zł wykonany w 94% w kwocie 15.418.618,41 zł. Różnica między dochodami a wydatkami stanowi nadwyżkę budżetową w kwocie 1.009.209,96 zł.

### **Dochody budżetu gminy w 2015 roku**

Podstawowy podział dochodów gminy: bieżące i majątkowe:

Dochody bieżące stanowią 86% wszystkich wykonanych dochodów natomiast majątkowe 14%.

Bieżące: Plan 14.584.450,89 zł wykonanie 14.073.922,40 zł tj. 96%.

Majątkowe: Plan 2.431.027,00 zł wykonanie 2.353.905,97 zł tj.97%.

*Podział dochodów wg obowiązującej klasyfikacji budżetowej – zgodnie z ustawą o finansach publicznych.*

**010 – Rolnictwo i łowiectwo, plan 312.587,05 zł wykonanie 314.918,05 zł., tj. 101%**

Dochody bieżące stanowią dotację z budżetu państwa na zwrot dla rolników podatku akcyzowego w 2015 roku wraz z kosztami obsługi zadania, natomiast dochody majątkowe stanowią wpłaty od mieszkańców, którym wybudowano przydomowe oczyszczalnie ścieków.

**020 – Leśnictwo, plan 1.000,00 zł wykonanie 548,77 zł., tj. 55%.**

Są to dochody z tytułu dzierżawy terenów łowieckich.

**100 – Górnictwo i kopalnictwo, plan 20.000,00 zł wykonanie 8.857,20 zł., tj. 44%.**

Dział ten obejmuje dochody własne tj. wpływy z opłaty eksploatacyjnej kruszywa.

**400 – Wytwarzanie i zaopatrywanie w energię elektryczną, gaz i wodę, plan 253.500,00 zł wykonanie 263.095,58 zł., tj. 104%.**

Dział ten zawiera dochody z tytułu opłaty za wodę z wodociągów gminnych, odsetki od nieterminowo regulowanej opłaty oraz wpływy z różnych dochodów.

**600 – Transport i łączność, plan 37.140,00 zł wykonanie 37.140,00 zł, tj. 100%**

Dział ten zawiera dofinansowanie, jakie gmina pozyskała na budowę chodnika w miejscowości Ostrowy-Cukrownia.

**700 – Gospodarka mieszkaniowa, plan 283.500,00 zł wykonanie 203.800,52 zł., tj. 72%.**

Dział ten obejmuje dochody bieżące i majątkowe. Dochody bieżące: dochody z tytułu opłaty za użytkowanie wieczyste, dochody z najmu i dzierżawy od lokatorów zajmujących gminne lokale mieszkalne i użytkowe oraz odsetki od nieterminowego regulowania ww. opłat oraz dochody majątkowe obejmujące wpływy ze sprzedaży składników majątkowych.

**750 – Administracja publiczna, plan 1.012.691,00 zł wykonanie 900.314,90 zł., tj. 89%.**

Dział ten obejmuje dochody bieżące i majątkowe. Dochody bieżące obejmują: dochody gminy z tytułu udostępniania danych osobowych, wpływy z różnych dochodów, z usług, dochody administracji rządowej i innych zleconych jst ustawami oraz środki na zadania bieżące z udziałem środków unijnych. Dochody majątkowe obejmują dofinansowanie unijne ( zwrot ) do projektu „Budowa infrastruktury szerokopasmowego Internetu na terenie gminy Nowe Ostrowy”.

**751 – Urzędy naczelnych organów władzy państwowej, kontroli i ochrony prawa oraz sądownictwa, plan 38.239,00 zł wykonanie 38.239,00 zł., tj. 100%.**

- dotacja na prowadzenie i aktualizację rejestru wyborców w 2015 roku;
- dotacja na przeprowadzenie wyborów na Prezydenta Rzeczypospolitej Polskiej,
- dotacja na przeprowadzenie wyborów do Sejmu i Senatu,
- dotacja na przeprowadzenie referendum ogólnokrajowego i konstytucyjnego.

**754 – Bezpieczeństwo publiczne i ochrona przeciwpożarowa, plan 1.441.500,00 zł wykonanie 1.488.558,52 zł., tj.103%.**

Dział ten obejmuje: wpływy z tytułu mandatów i innych wykroczeń, dotację na obronę cywilną.

**756 – Dochody od osób prawnych, od osób fizycznych i od innych jednostek nieposiadających osobowości prawnej oraz wydatki związane z ich poborem, plan 3.504.091,00 zł wykonanie 3.448.908,79 zł., tj. 98%.**

Dział 756 stanowią dochody bieżące – własne (podatki od osób fizycznych i prawnych):

- podatek dochodowy od osób fizycznych, dochody wykonane w 101%,
- podatek dochodowy od osób prawnych, dochody wykonane w 54%,
- podatek od nieruchomości, wykonany w 98%,
- podatek rolny, wykonano w 96%,
- podatek leśny, wykonano w 104%,
- podatek od środków transportowych, wykonano w 67%,
- podatek od działalności gospodarczej osób fizycznych opłacany w formie karty podatkowej – brak wykonania w 2015 roku,
- podatek od spadków i darowizn, wykonano w 25%,
- wpływy z opłaty skarbowej, wykonano w 87%.
- wpływy w opłaty targowej, wykonano w 87%,

- wpływy z innych lokalnych opłat pobieranych przez jst na podstawie odrębnych ustaw, wykonano w 20% ( zajęcie pasa drogowego ),
- podatek od czynności cywilnoprawnych, wykonano w 159%,
- odsetki od ww. podatków i opłat, wykonano w 84%.

**758 – Różne rozliczenia, plan 5.115.669,38 zł wykonanie 4.811.475,68 zł. , tj. 94%.**

W ramach dochodów bieżących wyróżniamy dochody własne: pozostałe odsetki, wpływy z różnych dochodów ( zwrot podatku VAT ), środki w ramach rozliczenia wydatków sołeckich za 2014 rok oraz subwencje ogólne z budżetu państwa.

**801 – Oświata i wychowanie, plan 450.909,00 zł wykonanie 462.948,18 zł., tj. 103%.**

Dział ten obejmuje dochody bieżące i majątkowe. Dochody bieżące tj.: wpływy z usług za przygotowanie gorącego napoju, wynajem autobusu, dotacje dla oddziałów przedszkolnych i przedszkola, dochody od Gminy Dąbrowice i Krośniewice na utrzymanie pracownika ZNP, dotacja na zakup książek w ramach programu: „Książki naszych marzeń”, dotacja na wyposażenie szkół w podręczniki, materiały edukacyjne lub materiały ćwiczeniowe oraz na sfinansowanie kosztu ich zakupu oraz środki na realizację projektu: „Oddziały przedszkolne w szkołach Gminy Nowe Ostrowy”. Dochody majątkowe - realizacja projektu: „Oddziały przedszkolne w szkołach Gminy Nowe Ostrowy”.

**851 – Ochrona zdrowia, plan 30.000,00 zł wykonanie 31.502,05 zł., tj. 105%.**

Dział ten obejmuje dochody własne z tytułu opłaty za wydawanie zezwoleń na sprzedaż alkoholu na terenie Gminy Nowe Ostrowy.

**852 – Pomoc społeczna, plan 2.191.650,84 zł wykonanie 2.145.247,48 zł., tj. 98%.**

Dział ten zawiera dochody bieżące w tym: wpływy z różnych dochodów z PUP w Kutnie na zasiłki wypłacane dla pracowników wykonujących prace społecznie użyteczne, dotacje celowe na realizację własnych zadań, dochody gminy z tytułu prowadzenia postępowań alimentacyjnych wobec dłużników z terenu gminy, zwroty zasiłków wraz z odsetkami wpłacane przez osoby, które niesłusznie pobierały świadczenia z zakresu pomocy społecznej, dochody na realizację zadań z zakresu administracji rządowej, dotacja na utrzymanie asystenta rodziny, dochody na zadania bieżące z udziałem środków unijnych.

**854 – Edukacyjna opieka wychowawcza, plan 71.477,00 zł wykonanie 71.422,00 zł tj. 100%.**

Dział ten obejmuje dochody własne na realizację zadań własnych gminy związanych z wypłatą stypendiów socjalnych i wyprawki szkolnej w 2015 roku.

**900 – Gospodarka komunalna i ochrona środowiska, plan 1.702.523,62 zł wykonanie 1.653.051,65 zł., tj. 97%.**

Dział 900 obejmuje dochody bieżące: wpływy z usług, wpływy z różnych opłat ( w tym środki z PUP w Kutnie na roboty publiczne ), pozostałe odsetki, wpływy z różnych dochodów, wpływy za odpady komunalne oraz dotacja z budżetu państwa na zadanie: „Aktualizacja inwentaryzacji wyrobów zawierających azbest na terenie gminy Nowe Ostrowy”.

Dochody majątkowe obejmują dotację z WFOŚiGW w Łodzi na budowę kanalizacji w Ostrowach-Cukrowni, środki od mieszkańców, którzy partycypowali w kosztach budowy kanalizacji oraz zwrot środków z dofinansowania unijnego dotyczący ww zadania.

**921 – Kultura i ochrona dziedzictwa narodowego, plan 515.000,00 zł wykonanie 513.800,00 zł., tj. 100%.**

Dochody bieżące obejmują dochody własne z tytułu darowizn na zorganizowanie dożynek gminnych. Dochody majątkowe obejmują zwrot z budżetu UE środków na dofinansowanie przebudowy budynku UG na BCKiE.

**926 – Kultura fizyczna, plan 34.000,00 zł wykonanie 34.000,00 zł tj. 100%.**

Dział obejmuje zwrot środków za zadanie realizowane w 2014 roku: „Poprawa infrastruktury obiektu sportowo-rekreacyjnego w Ostrowach”.

## Wydatki budżetu gminy w 2015 roku

Wydatki budżetu Gminy Nowe Ostrowy dzielimy na:

Bieżące: Plan 13.775.604,89 zł wykonanie 13.055.498,62 zł tj. 95%

Majątkowe: Plan 2.671.389,00 zł wykonanie 2.363.119,79 zł tj. 88%.

*Podział wydatków wg obowiązującej klasyfikacji budżetowej – zgodnie z ustawą o finansach publicznych.*

### **010 – Rolnictwo i leśnictwo, plan 452.947,05 zł wykonanie 423.519,48 zł tj. 94% planu.**

01010 – Infrastruktura wodociągowa i sanitacyjna wsi - wydatki majątkowe związane z budową POŚ na terenie gminy;

01030 – Izby rolnicze, przekazane środki do Izby Rolniczej województwa łódzkiego, jako 2% dochodów z tytułu podatku rolnego zebranego na terenie gminy.

01095 – Pozostała działalność - zwrot podatku akcyzowego dla rolników wraz z kosztami obsługi.

### **400 – Wytwarzanie i zaopatrywanie w energię elektryczną, gaz i wodę, plan 227.240,00 zł wykonanie 210.518,61 zł tj. 93%.**

40002 – Dostarczanie wody. Wydatki bieżące to przede wszystkim koszty utrzymania 2 etatów: konserwatora i pracownika dokonującego odczytów wodomierzy i pobierającego opłatę za wodę oraz wydatki na bieżące utrzymanie i funkcjonowanie wodociągów gminnych oraz stacji uzdatniania wody ( min. zakup wodomierzy, opłaty za energię elektryczną ).

### **500 – Handel, plan 1.910,00 zł wykonanie 1.140,02 zł tj. 60%.**

50095 – Pozostała działalność - wydatki związane z wypłatą prowizji dla inkasenta pobierającego opłatę targową ( zgodnie z uchwałą Rady Gminy ).

### **600 – Transport i łączność, plan 438.100,00 zł wykonanie 287.609,71 zł tj. 66%.**

60016 – Drogi publiczne gminne. Wydatki bieżące obejmowały głównie wydatki na utrzymanie dróg gminnych ( remonty, zakup materiału na drogi, zakup znaków drogowych), koszty związane z odśnieżaniem dróg w sezonie zimowym.

### **700 – Gospodarka mieszkaniowa, plan 270.480,00 zł wykonanie 245.253,57 zł tj. 91%.**

70005 – Gospodarka gruntami i nieruchomościami, wydatki bieżące dotyczą utrzymania budynków i lokali gminnych (ubezpieczenie, energia elektryczna, bieżące remonty) oraz wyceny działek, koszty ogłoszeń w prasie, opłaty administracyjne, opłaty za użytkowanie wieczyste działek, opłaty za zajęcie pasa drogowego.

### **710 – Działalność usługowa, plan 30.000,00 zł wykonanie 20.077,54 zł tj. 67%.**

Dział obejmuje wydatki bieżące w ramach rozdziału - plany zagospodarowania przestrzennego.

### **750 – Administracja publiczna, plan 1.985.636,00 zł wykonanie 1.823.495,64 zł tj. 92%.**

Dział ten obejmuje wydatki bieżące i majątkowe.

75011 – Urzędy wojewódzkie, dotację wykorzystano na utrzymanie stanowisk pracy realizujących zadania z zakresu administracji rządowej.

75022 – Rady gmin - bieżąca działalność Rady Gminy i jej komisji (diety dla przewodniczącego i pozostałych radnych, zakup materiałów biurowych, artykułów spożywczych, usługi telekomunikacyjne).

75023 – Urzędy gmin- bieżące utrzymanie i funkcjonowanie Urzędu Gminy tj. wynagrodzenia i pochodne od wynagrodzeń dla pracowników, odpisy na ZFŚS, zakupy materiałów i wyposażenia niezbędnego do prawidłowej pracy urzędu, obsługę informatyczną, telekomunikacyjną, ubezpieczenie budynków, szkolenia dla pracowników, delegacje służbowe, energie elektryczną itp.

75075 – Promocja jednostek samorządu terytorialnego, środki wydatkowane na promocję gminy – min. Kurier Nowoostrowski.

75095 – Pozostała działalność. Wydatki bieżące – diety dla sołtysów, opłaty komornicze natomiast wydatki majątkowe – zadanie „Budowa infrastruktury szerokopasmowego Internetu na terenie gminy Nowe Ostrowy”.

**751 – Urzędy naczelnych organów władzy państwowej, kontroli i ochrony prawa oraz sądownictwa, plan 38.239,00 zł wykonanie 38.239,00 zł tj. 100%.**

75101 – Urzędy naczelnych organów władzy państwowej, kontroli i ochrony prawa – środki wydatkowane na wynagrodzenie z pochodnymi dla pracownika przygotowującego aktualizację rejestru wyborców w 2015 roku;

75107 – Wybory Prezydenta Rzeczypospolitej Polskiej - środki na przeprowadzenie wyborów na Prezydenta RP ( diety, zakup materiałów i wyposażenia itp. );

75108 – Wybory do Sejmu i Senatu – środki na przeprowadzenie wyborów do Sejmu i Senatu (diety, zakup materiałów i wyposażenia, uzupełnienie wyposażenia lokali wyborczych itp. )

75110 – Referenda ogólnokrajowe i konstytucyjne – środki na przeprowadzenie referendum.

**754 – Bezpieczeństwo publiczne i ochrona przeciwpożarowa, plan 897.870,00 zł wykonanie 831.677,76 zł tj. 93%.**

75412 – Ochotnicze straże pożarne. Środki wydatkowane na utrzymanie jednostek OSP z terenu naszej gminy. W ramach wydatków majątkowych kontynuowano budowę garażu dla jednostki OSP Ostrowy-Cukrownia.

75414 – Obrona cywilna. W ramach dotacji zakupiono łóżka polowe.

75416 – Straż gminna. Środki wydatkowane na utrzymanie straży gminnej – wynagrodzenia i składki od nich naliczane, umowy zlecenia, koszty zakupów artykułów papierniczych, usługi telefoniczne, pocztowe, opłaty komornicze itp.

75421 – Zarządzanie kryzysowe – rezerwa na 2015 rok.

**757 – Obsługa długu publicznego, plan 103.000,00 zł wykonanie 99.984,21 zł tj. 97%**

- wydatki na odsetki od zaciągniętych pożyczek i kredytów.

**758 – Różne rozliczenia, plan 7.650,00 zł - rezerwa na koniec 2015 roku.**

**801 – Oświata i wychowanie, plan 5.212.425,00 zł wykonanie 4.961.915,02 zł tj. 95%.**

Dział 801 obejmuje wydatki bieżące i majątkowe.

80101 – Szkoły podstawowe. Środki wydatkowane są na utrzymanie 2 szkół podstawowych. Do wydatków zaliczamy: wynagrodzenia i pochodne, odpisy na ZFŚS, delegacje, zakup pomocy naukowych i książek, zakup węgla, energia elektryczna, opłaty za telefony, internet, materiały biurowe, usługi remontowe. Wydatkowane środki majątkowe na zakup tablicy multimedialnej.

80103 – Oddziały przedszkolne w szkołach podstawowych. Środki wydatkowane na utrzymanie 3 oddziałów a przede wszystkim na wynagrodzenia wraz z pochodnymi dla 3 nauczycieli. W ramach oddziałów przedszkolnych realizowano projekt z dofinansowaniem unijnym: „Oddziały przedszkolne w szkołach Gminy Nowe Ostrowy”( wydatki bieżące i majątkowe ).

80104 – Przedszkola. Wydatki dotyczą utrzymania przedszkola a przede wszystkim 2 nauczycieli i pracownika obsługi oraz koszty opału, energii, zakupu materiałów i innych opłat.

80110 – Gimnazja. Do wydatków zaliczamy: wynagrodzenia i pochodne, odpisy na ZFŚS, delegacje, zakup pomocy naukowych i książek, zakup węgla, energia elektryczna, opłaty za telefony, internet, materiały biurowe.

80113 – Dowożenie uczniów do szkół. Środki wydatkowane na utrzymanie 3 kierowców, na remonty i bieżące naprawy autobusów szkolnych, zakup paliwa i innych materiałów eksploatacyjnych, wydatki związane z zawartymi umowami z PKS Kutno sp z o.o.

80146 – Doksztalcanie i doskonalenie nauczycieli (delegacje, opłaty za czesne).

80148 – Stołówki szkolne i przedszkolne. Środki wydatkowane na utrzymanie 2 stołówek, znajdujących się w szkołach podstawowych.

80149 – Realizacja zadań wymagających stosowania specjalnej organizacji nauki i metod pracy dla dzieci w przedszkolach, oddziałach przedszkolnych w szkołach podstawowych i innych formach wychowania przedszkolnego – środki wydatkowane na wynagrodzenia z pochodnymi.



80150 - Realizacja zadań wymagających stosowania specjalnej organizacji nauki i metod pracy dla dzieci i młodzieży w szkołach podstawowych, gimnazjach, liceach ogólnokształcących, liceach profilowanych i szkołach zawodowych oraz szkołach artystycznych - środki wydatkowane na wynagrodzenia z pochodnymi.

80195 – Pozostała działalność. Środki wydatkowane na wynagrodzenia dla pracownika ZNP oraz na dotację dla Powiatu na prowadzenie Pracowniczej Kasy Zapomogowo-Pożyczkowej.

**803 – Szkolnictwo wyższe, plan 10.000,00 zł wykonanie 6.460,00 zł tj. 65%.**

Środki wydatkowane na stypendia dla studentów z terenu gminy.

**851 – Ochrona zdrowia, plan 30.000,00 zł wykonanie 28.942,86 zł tj. 96%**

Środki wydatkowane na utrzymanie świetlicy środowiskowej (min. wynagrodzenie + pochodne pracownika ), opłaty za badania lekarskie osób uzależnionych od alkoholu, diety dla członków Komisji Przeciwdziałania Alkoholizmowi.

**852 – Pomoc społeczna, plan 2.972.345,84 zł wykonanie 2.895.363,82 zł tj. 97%.**

85204 – Rodziny zastępcze, środki wydatkowane za pobyt małoletnich w spokrewnionej rodzinie zastępczej – zgodnie z ustawą z 09 czerwca 2011 r. o wspieraniu rodziny i systemie pieczy zastępczej.

85206 – Wspieranie rodziny, środki z dotacji na utrzymanie pracownika – asystent rodziny.

85212 – Świadczenia rodzinne, świadczenie z funduszu alimentacyjnego oraz składki na ubezpieczenia emerytalne i rentowe z ubezpieczenia społecznego. Są to przede wszystkim wydatki z dotacji na zadania zlecone gminie do realizacji związane z wypłatą świadczeń rodzinnych i funduszu alimentacyjnego , jak również zwroty niesłusznie pobranych środków wraz z odsetkami, przekazanych na konto ŁUW w Łodzi.

85213 – Składki na ubezpieczenie zdrowotne opłacane za osoby pobierające niektóre świadczenia z pomocy społecznej, niektóre świadczenia rodzinne oraz za osoby uczestniczące w zajęciach w centrum integracji społecznej - składki na ubezpieczenie zdrowotne opłacane od osób pobierających świadczenia.

85214 – Zasiłki i pomoc w naturze oraz składki na ubezpieczenia emerytalne i rentowe. Środki wydatkowane na wypłatę zasiłków celowych, okresowych oraz opłaty za umieszczenie podopiecznych GOPS w domach pomocy społecznej.

85215 – Dodatki mieszkaniowe, wypłata dodatków mieszkaniowych i dodatków energetycznych ( środki dotacji ).

85216 – Zasiłki stałe, wypłata zasiłków stałych.

85219 – Ośrodki pomocy społecznej. Wydatki na utrzymanie GOPS oraz środki na realizację projektu z udziałem środków unijnych – „Nowa szansa”.

85295 – Pozostała działalność. Środki wydatkowane na zasiłki dla pracowników społecznie użytecznych, na zasiłki z programu „Pomoc państwa w zakresie dożywiania”.

**854 – Edukacyjna opieka wychowawcza, plan 91.477,00 zł wykonanie 88.340,00 zł tj. 97%.**

85415 – Pomoc materialna dla uczniów. Środki wydatkowane na stypendia socjalne dla dzieci wraz z wkładem własnym gminy i wyprawkę szkolną.

**900 – Gospodarka komunalna i ochrona środowiska, plan 2.633.774,00 zł wykonanie 2.445.122,23 zł tj. 93%.**

Dział ten obejmuje wydatki bieżące i majątkowe.

90001 – Gospodarka ściekowa i ochrona wód. Koszty związane z utrzymaniem oczyszczalni ścieków (min. wynagrodzenia i składki od nich naliczane, energia elektryczna, monitoring).

W ramach zadań majątkowych zrealizowano zadanie dotyczące budowy kanalizacji w msc. Ostrowy-Cukrownia.

90002 – Gospodarka odpadami. Wydatki związane z zatrudnieniem pracownika realizującego zadania dot. gospodarki odpadami oraz wydatki dotyczące odbioru odpadów z terenu gminy.

90003 – Oczyszczanie miast i wsi. Środki wydatkowane na zakup worków na śmieci, utrzymanie psów w schronisku.

90005 – Ochrona powietrza atmosferycznego i klimatu. Rozdział ten zawiera wydatki bieżące – środki na uregulowanie opłaty za korzystanie ze środowiska.

90015 – Oświetlenie ulic, placów i dróg. Wydatki za konserwację oświetlenia ulicznego oraz za energię elektryczną.

90095 – Pozostała działalność. Środki wydatkowane na opłacenie składek do ZGRK (Związku Gmin Regionu Kutnowskiego), na utrzymanie pracowników zatrudnionych w ramach robót publicznych.

**921 – Kultura i ochrona dziedzictwa narodowego, plan 946.750,00 zł wykonanie 920.121,34 zł tj. 97%.**

Dział 921 obejmuje wydatki bieżące i majątkowe.

92109 – Domy i ośrodki kultury, świetlice i kluby. Rozdział zawiera wydatki bieżące i majątkowe. Środki wydatkowane na utrzymanie świetlic wiejskich, koszty ½ etatu pracownika świetlicy oraz wydatki inwestycyjne: Przebudowa budynku urzędu gminy na Biblioteczne Centrum Kultury i Edukacji

92116 – Biblioteki - dotacja podmiotowa.

92195 – Pozostała działalność - środki na organizację dożynek i uroczystości gminnych.

**926 – Kultura fizyczna, plan 97.150,00 zł wykonanie 90.837,60 zł tj. 94%**

Dział obejmuje wydatki bieżące.

92601 – Obiekty sportowe, utrzymanie osób pracujących na boisku Orlik.

92605 – Zadania w zakresie kultury fizycznej i sportu – to przede wszystkim dotacja dla Klubu Sportowego Ostrowia.

### **Przychody i rozchody**

W 2015 roku gmina zaciągnęła 1 kredyt i 3 pożyczki na łączną kwotę 1.080.543,35 zł. tj.:

- kredyt długoterminowy w BS Krośniewice – 400.000,00 zł. – na spłatę wcześniej zaciągniętych pożyczek i kredytów,

- pożyczka w WFOŚiGW w Łodzi – 260.542,00 zł. – na zadanie pn.: „Budowa kanalizacji sanitarnej i deszczowej z przykanalikami w miejscowości Ostrowy-Cukrownia, etap III”,

- pożyczka w BGK w Łodzi – 117.540,00 zł. - na zadanie pn.: „Budowa infrastruktury szerokopasmowego Internetu na terenie gminy Nowe Ostrowy”,

- pożyczka w BGK w Łodzi – 302.461,35 zł – na zadanie pn.: „Przebudowa budynku Urzędu Gminy na Biblioteczne Centrum Kultury i Edukacji”.

W 2015 roku gmina spłaciła 2.101.057,45 zł w tym 1.255.763,00 zł spłaty pożyczek otrzymanych na finansowanie zadań realizowanych z udziałem środków pochodzących z budżetu UE.

### **Stopień zaawansowania realizacji programów wieloletnich**

Gmina Nowe Ostrowy z zaplanowanych do realizacji programów wieloletnich na 2015 rok, realizowała i planuje kontynuować niżej wymienione zadania:

#### **1. w ramach zadań związanych z pozyskaniem środków zewnętrznych:**

**1a. „Zapewnienie dostępu do Internetu osobom zagrożonym wykluczeniem cyfrowym z terenu Gminy Nowe Ostrowy”.** Projekt ten zakładał wyposażenie szkół w zestawy komputerowe wraz z dostępem do Internetu oraz 30 takich zestawów komputerowych dla 30 najuboższych gospodarstw domowych z terenu gminy. Głównym celem projektu było przeciwdziałanie wykluczeniu cyfrowemu mieszkańców Gminy Nowe Ostrowy.

*Łączne nakłady na zadanie to kwota 408.511,08 zł, Okres realizacji do marca 2015 roku.*

*Poniesione wydatki:*

2012 – 10.253,69 zł.

2013 – 285.705,97 zł.

2014 – 65.164,00 zł

2015 – 47.387,42 zł

**1b. „Budowa infrastruktury szerokopasmowego Internetu na terenie gminy Nowe Ostrowy”.** Głównym celem tego projektu jest przeciwdziałanie wykluczeniu cyfrowemu poprzez dostęp do szerokopasmowego Internetu dla mieszkańców gminy.

Okres realizacji projektu to lata 2013-2015.

*Łączne nakłady na to zadanie – 1.053.727,40 zł. W 2013 roku wydatkowano 10.000,00 zł., w 2014r. – 913.127,40 zł., 2015r. - 130.600,00 zł.*

**1c. „Przebudowa budynku Urzędu Gminy na Biblioteczne Centrum Kultury i Edukacji”.** Głównym celem tego projektu jest stworzenie dostępu do nowoczesnej infrastruktury społeczno-kulturalnej dla mieszkańców gminy Nowe Ostrowy.

Okres realizacji projektu to lata 2013-2015.

*Łączne nakłady na to zadanie – 1.008.621,98 zł. W 2013 roku wydatkowano na dokumentację kwotę 46.000,00 zł, w 2014 r. – 321.114,75 zł. natomiast w 2015 r. – 641.507,23 zł.*

**1d. „Budowa kanalizacji sanitarnej i deszczowej z przykanalikami w msc. Ostrowy-Cukrownia”, etap III.** Głównym celem tego programu było wykonanie kanalizacji dla msc. Ostrowy-Cukrownia. Okres realizacji zadania 2009,2015.

*Calkowity koszt inwestycji – 1.308.297,42 zł.*

*Wydatki poniesione w latach poprzednich – 59.000,00 zł*

*2015 rok – 1.249.297,42 zł.*

## **2. pozostałe zadania:**

**2a. „Budowa garażu OSP Ostrowy Cukrownia”.** Głównym celem tego zadania jest wybudowanie garażu, który będzie służył dla jednostki OSP Ostrowy Cukrownia. Planowany okres realizacji zadania 2014-2016.

*Planowany koszt zadania – 93.347,50 zł*

*2014 rok – 29.159,74 zł.*

*2015 rok – 39.871,47 zł*

**2b. „Przebudowa drogi gminnej w msc. Grodno I – Grochów”.** Głównym celem tego zadania jest przygotowanie dokumentacji na przebudowę drogi gminnej.

*Planowany koszt zadania – 46.562,00 zł.*

*Wydatki w 2015 r. – 10.000,00 zł.*

**2c. „Przebudowa drogi gminnej w msc. Nowe Ostrowy, etap I”.** Głównym celem zadania jest przebudowa drogi w msc. Nowe Ostrowy.

*Planowany koszt zadania - 56.382,00 zł*

*2015r. – 18.607,44 zł*

**2d. „Przebudowa drogi powiatowej nr 2145E polegająca na utwardzeniu chodnika i wjazdów”.** Głównym celem zadania jest budowa chodnika w msc. Ostrowy-Cukrownia.

*Planowany koszt zadania – 108.000,00 zł*

*2015 r. – 49.999,50 zł.*

**2e. „Zakup samochodu ratowniczo-gaśniczego średniego dla OSP Grochów”.** Głównym celem tego zadania jest zakup samochodu ratowniczo-gaśniczego dla OSP Grochów.

*Planowany koszt zadania - 820.000,00 zł*

*2015r. – 14.760,00 zł.*

**2f. bieżące: „YOUNGSTER PLUS”.** Głównym celem tego zadania jest nauka języka angielskiego dla młodzieży szkół gimnazjalnych z terenów wiejskich. Planowany okres realizacji 2015-2016.

*Planowany koszt zadania – 4.140,00 zł*

2015 rok – 1.422,60 zł

Gmina Nowe Ostrowy w roku budżetowym 2015 realizowała projekty z udziałem środków o których mowa w art. 5 ust. 1 pkt. 2. Były to zarówno projekty majątkowe jak i dotyczące zadań bieżących.

<b>Wydatki majątkowe</b>					
l. p.	nazwa zadania	plan na 01.01.2015	plan na 31.12.2015	wykonanie na 31.12.2015	uwagi
1.	Przebudowa budynku Urzędu Gminy na Biblioteczne Centrum Kultury i Edukacji	659.652,00	641.652,00	641.507,23	kontynuacja
2.	Budowa infrastruktury szerokopasmowego Internetu na terenie gminy Nowe Ostrowy	160.638,00	160.638,00	130.600,00	kontynuacja
3.	Budowa kanalizacji sanitarnej i deszczowej z przykanalikami w miejscowości Ostrowy-Cukrownia, etap III	1.532.876,00	1.390.308,00	1.249.297,42	nowe zadanie
4.	Oddziały przedszkolne w szkołach Gminy Nowe Ostrowy	0,00	61.350,00	61.155,23	nowe zadanie
<b>Wydatki bieżące</b>					
1.	Zapewnienie dostępu do Internetu osobom zagrożonym wykluczeniem cyfrowym z terenu Gminy Nowe Ostrowy	68.522,00	68.522,00	47.387,42	kontynuacja
2.	Nowa Szansa	0,00	61.923,17	59.588,72	kontynuacja
3.	Oddziały przedszkolne w szkołach Gminy Nowe Ostrowy	0,00	101.242,00	99.201,30	nowe zadanie

**Wójt Gminy**



mgr inż. Zdzisław Kostrzewa

## Dotacje udzielone w 2015 roku z budżetu gminy podmiotom należącym i nienależącym do sektora finansów publicznych

dział	rozdział	treść	kwota dotacji			wykonanie na 31.12.2015
			podmiotowej	przedmiotowej	celowej	
1	2	3	4	5	6	7
		nazwa jednostki				
<b>801 Oświata i wychowanie</b>			<b>0,00</b>	<b>0,00</b>	<b>3 486,00</b>	<b>3 486,00</b>
		Pozostała działalność – Powiat kutnowski – 80195 obsługa PKZP	0,00	0,00	3 486,00	3 486,00
<b>921 Kultura i ochrona dziedzictwa narodowego</b>			<b>90 000,00</b>	<b>0,00</b>	<b>0,00</b>	<b>79 064,86</b>
		Gminna Biblioteka 92116 Publiczna	90 000,00	0,00	0,00	79 064,86
	<b>razem</b>		<b>90 000,00</b>	<b>0,00</b>	<b>3 486,00</b>	<b>82 550,86</b>
jednostki nienależące do sektora finansów publicznych		nazwa zadania				
<b>926 Kultura fizyczna</b>			<b>0,00</b>	<b>0,00</b>	<b>60 000,00</b>	<b>60 000,00</b>
		Zadania w zakresie kultury fizycznej – kultura fizyczna 92605 i sport	0,00	0,00	60 000,00	60 000,00
	<b>razem</b>		<b>0,00</b>	<b>0,00</b>	<b>60 000,00</b>	<b>60 000,00</b>
	<b>razem</b>		<b>90 000,00</b>	<b>0,00</b>	<b>63 486,00</b>	<b>142 550,86</b>