

z dnia 21 sierpnia 2012 r.

**w sprawie zmiany uchwały nr XIV/85/11 Rady Gminy Nowe Ostrowy w sprawie
Wieloletniej Prognozy Finansowej Gminy Nowe Ostrowy na lata 2012 - 2015**

Na podstawie art. 18 ust. 2 pkt. 15 ustawy z dnia 8 marca 1990 r. o samorządzie gminnym (Dz. U. Z 2001 r. Nr 142, poz. 1591; z 2002 r. Nr 23, poz. 220, Nr 62, poz. 558, Nr 113, poz. 984, Nr 153, poz. 1271, Nr 214, poz. 1806; z 2003 r. Nr 80, poz. 717, Nr 162, poz. 1568; z 2004 r. Nr 102, poz. 1055, Nr 116, poz. 1203; z 2005 r. Nr 172, poz. 1441, Nr 175, poz. 1457; z 2006 r. Nr 17, poz. 128, Nr 181, poz. 1337; z 2007 r. Nr 48, poz. 327, Nr 138, poz. 974, Nr 173, poz. 1218; z 2008 r. Nr 180, poz. 1111, Nr 223, poz. 1458; z 2009 r. Nr 52, poz. 420 Nr 157, poz. 1241; z 2010 r. Nr 28, poz. 142 i 146, Nr 40, poz. 230, Nr 106, poz. 675; z 2011 r., Nr 21, poz. 113, Nr 117, poz. 679 i Nr 134, poz. 777, Nr 149, poz. 887, Nr 217, poz. 1281; z 2012 r. poz. 567) oraz art. 226, 227, 228, 229, 230 ust. 1 i 6 i art. 231 ustawy z dnia 27 sierpnia 2009 roku o finansach publicznych (Dz. U. Nr 157, poz. 1240 z 2010 r. Nr 28, poz. 146, Nr 123, poz. 835 i Nr 152, poz. 1020, Nr 238, poz. 1578, Nr 240, poz. 1429 i Nr 257, poz. 1726; z 2011 r. Nr 185, poz. 1092, Nr 201, poz. 1183, Nr 234, poz. 1386, Nr 240, poz. 1429 i Nr 291, poz. 1707) w związku z art. 121 ust. 8, art. 122 ust. 2 i 3 ustawy z dnia 27 sierpnia 2009 r. Przepisy wprowadzające ustawę o finansach publicznych (Dz. U. Nr 157, poz. 1241 i Nr 219, poz. 1706; z 2010 r. Nr 96, poz. 620 i Nr 108, poz. 685, Nr 152, poz. 1020, Nr 161, poz. 1078, Nr 226, poz. 1475, Nr 238, poz. 1578; z 2011 r. Nr 171, poz. 1016, Nr 178, poz. 1061 i Nr 197, poz. 1170) **uchwała się, co następuje:**

§ 1. W uchwale nr XIV/85/11 Rady Gminy Nowe Ostrowy z dnia 30 grudnia 2011 r. zmienionej uchwałami: nr XV/97/12 Rady Gminy Nowe Ostrowy z dnia 27 stycznia 2012 r., nr XVI/107/12 Rady Gminy Nowe Ostrowy z dnia 24 lutego 2012 r., nr XVII/112/12 Rady Gminy Nowe Ostrowy z dnia 30 marca 2012r., nr XVIII/119/12 Rady Gminy Nowe Ostrowy z dnia 26 kwietnia 2012 r., nr XIX/128/12 Rady Gminy Nowe Ostrowy z dnia 15 maja 2012r., nr XX/133/12 Rady Gminy Nowe Ostrowy z dnia 20 czerwca 2012 r. dokonuje się następujących zmian:

- 1) Zmienia się Wieloletnią Prognozę Finansową Gminy Nowe Ostrowy na lata 2012-2015, zgodnie z załącznikiem nr 1 do niniejszej uchwały;
- 2) Zmienia się wykaz przedsięwzięć wieloletnich z podziałem na wydatki bieżące i majątkowe, zgodnie z załącznikiem nr 2 do uchwały;
- 3) Do uchwały dołącza się objaśnienia dokonanych zmian w WPF, zgodnie z załącznikiem nr 3 do uchwały;
- 4) Zmienia się „Prognozę łącznej kwoty długu Gminy Nowe Ostrowy na lata 2012-2016”, zgodnie z załącznikiem nr 4.

§ 2. Wykonanie uchwały powierza się Wójtowi Gminy.

§ 3. Uchwała wchodzi w życie z dniem podjęcia i podlega ogłoszeniu.



PRZEWODNICZĄCY
RADY GMINY

Miroslaw Debicki

RADCA PRAWNY


Izabela Sikorska
Wa/PI/212

Lp.	Wyszczególnienie	2012	2013	2014	2015
1.	Dochody ogółem	16 510 164,57	15 141 506,00	13 583 554,40	13 150 000,00
	Dochody bieżące	14 069 388,57	13 138 661,00	13 243 554,40	13 110 000,00
	w tym: środki z U.F.	495 959,79	56 299,72	55 889,27	29 774,69
	Dochody majątkowe, w tym:	2 440 776,00	2 002 845,00	340 000,00	40 000,00
	- ze sprzedaży majątku	100 000,00	50 000,00	50 000,00	40 000,00
	- środki z U.F.	1 039 370,00	1 952 845,00	0,00	0,00
2.	Wydatki ogółem	18 454 328,57	13 500 000,00	12 800 000,00	12 400 000,00
	Wydatki bieżące	12 668 022,37	12 000 000,00	11 900 000,00	11 900 000,00
	wydatki bieżące bez wydatków na obsługę długu, w tym:	12 588 022,37	11 930 000,00	11 850 000,00	11 850 000,00
	- na projekty realizowane przy udziale środków, o których mowa w art. 5 ust. 1 pkt 2	674 052,74	77 923,50	77 355,40	41 210,65
	- z tytułu poręczeń i gwarancji	0,00	0,00	0,00	0,00
	- w tym: gwarancje i poręczenia podlegające wyłączeniu z limitów spłaty zobowiązań z art. 243 ust. 1 pkt 169 subp.	0,00	0,00	0,00	0,00
	wydatki bieżące na obsługę długu	80 000,00	70 000,00	50 000,00	50 000,00
	w tym: odsetki i dyskonta	80 000,00	70 000,00	50 000,00	50 000,00
	Wydatki majątkowe	5 786 306,20	1 500 000,00	900 000,00	500 000,00
	w tym: na projekty realizowane przy udziale środków, o których mowa w art. 5 ust. 1 pkt 2	3 165 687,45	0,00	0,00	0,00
3.	Wynik budżetu	-1 944 164,00	1 641 506,00	783 554,40	750 000,00
4.	Dochody bieżące - wydatki bieżące	1 401 366,20	1 138 661,00	1 343 554,40	1 210 000,00
	Dochody majątkowe - wydatki majątkowe	-3 345 530,20	502 845,00	-560 000,00	-460 000,00
5.	Przychody budżetu	3 221 044,00	586 627,40	0,00	0,00
	Nadwyżka budżetowa z lat ubiegłych plus wolne środki, o których mowa w art. 217 ust. 1 pkt 6 ufp, angażowane w budżecie roku bieżącego	100 257,00	0,00	0,00	0,00
	w tym: na pokrycie deficytu budżetu	0,00	0,00	0,00	0,00
	Kredyty, pożyczki, sprzedaż papierów wartościowych	3 120 787,00	586 627,40	0,00	0,00
	w tym: na pokrycie deficytu budżetu	1 944 164,00	0,00	0,00	0,00
	Inne przychody niezwiązane z zaciąganiem długu	0,00	0,00	0,00	0,00
	w tym: na pokrycie deficytu budżetu	0,00	0,00	0,00	0,00
6.	Rozchody budżetu	1 276 880,00	2 228 133,40	783 554,40	750 000,00
	Splaty rat kapitałowych oraz wykup papierów wartościowych	1 276 880,00	2 228 133,40	783 554,40	750 000,00
	w tym: kwota wyłączeń z art. 243 ust. 3 pkt 1 ufp oraz art. 169 ust. 3 subp. przypadająca na dany rok	839 263,00	1 895 137,00	0,00	0,00
	Inne rozchody (bez splaty długu, np. udzielane pożyczki)	0,00	0,00	0,00	0,00
7.	Kwota długu	3 789 156,72	2 147 650,72	1 364 096,32	614 096,32
	w tym: dług spłacany wydatkami (zobowiązania wymagalne: umowy zaliczane do kategorii kredytów i pożyczek, itp.)	0,00	0,00	0,00	0,00
8.	Łączna kwota wyłączeń z art. 170 ust. 3 subp.	1 895 137,00	0,00	0,00	0,00
9.	Zadłużenie dochody ogółem - max 60% z art. 170 subp. (bez wyłączeń)	22,95%	14,18%	10,04%	4,67%
9a.	Zadłużenie dochody ogółem - max 60% z art. 170 subp. (po uwzględnieniu wyłączeń)	11,47%	14,18%	10,04%	4,67%
10.	Planowana łączna kwota spłaty zobowiązań/dochody ogółem - max 15% z art. 169 subp. (bez wyłączeń)	8,22%	15,18%	6,14%	6,08%
10a.	Planowana łączna kwota spłaty zobowiązań/dochody ogółem - max 15% z art. 169 subp. (po uwzględnieniu wyłączeń)	3,14%	2,66%	6,14%	6,08%
11.	Kwota zobowiązań przypadających do spłaty w danym roku budżetowym, podlegająca doliczeniu zgodnie z art. 244 ufp (zobowiązania związku współtworzonego przez JST)	0,00	0,00	0,00	0,00

Lp.	Wyszczególnienie	2012	2013	2014	2015
12.	Wyszczególnienie Maksymalny dopuszczalny wskaźnik spłaty z art. 243 ufp Art. 243 ustawy z dnia 27 sierpnia 2009 r. - w ujęciu rocznym	6,76% 9,09% 8,22%	6,99% 7,85% 15,18%	7,58% 10,26% 6,14%	9,07% 9,51% 6,08%
13.	Relacja planowanej łącznej kwoty spłaty zobowiązań do dochodów (bez wyłączeń)	Nie spełnia art. 243	Nie spełnia art. 243	Spełnia art. 243	Spełnia art. 243
13a.	Relacja wskaźnika spłaty z art. 243 ufp po uwzględnieniu art. 244 ufp (bez wyłączeń)	3,14%	2,66%	6,14%	6,08%
14.	Relacja planowanej łącznej kwoty spłaty zobowiązań do dochodów (po uwzględnieniu wyłączeń)	Spełnia art. 243	Spełnia art. 243	Spełnia art. 243	Spełnia art. 243
14a.	Spełnienie wskaźnika spłaty z art. 243 ufp po uwzględnieniu art. 244 ufp (po uwzględnieniu wyłączeń)	Spełnia art. 243	Spełnia art. 243	Spełnia art. 243	Spełnia art. 243
15.	Informacja z art. 226 ust. 2, tj. wydatki: na wynagrodzenia i składki od nich należące związane z funkcjonowaniem organów JST bieżące objęte limitem art. 226 ust. 4 ufp majątkowe objęte limitem art. 226 ust. 4 ufp	5 600 803,14 1 297 850,00 674 109,74 4 234 473,20	5 540 000,00 1 270 000,00 262 923,50 659 206,25	5 670 000,00 1 295 000,00 77 355,40 0,00	5 700 000,00 1 310 000,00 41 210,65 0,00
16.	Przeznaczenie nadwyżki wykonanej w poszczególnych latach objętych prognozą: **	0,00	1 641 506,00	783 554,40	750 000,00
17.	Wartość przejętych zobowiązań w tym: od samorządowych publicznych zakładów opieki zdrowotnej	0,00 0,00	0,00 0,00	0,00 0,00	0,00 0,00

* środki, o których mowa w art. 5 ust. 1 pkt 2 ustawy o finansach publicznych z 2009 r.

** Przeznaczenie planowanej nadwyżki budżetowej jest szczegółowo opisane w objaśnieniach

PRZEWODNICZĄCY
RADY GMINY

Mirosław Dębicki


Wykaz przedsięwzięć do WPF na lata 2012-2015

załącznik nr 2

l.p.	Nazwa i cel	jednostka odpowiedzialna lub koordynująca	okres realizacji (w wierszu program/umowa)		łącznie nakłady finansowe	wydatki poniesione w latach poprzednich	limity wydatków w poszczególnych latach (wszystkie lata)				limit zobowiązań
			od	do			2012	2013	2014	2015	
	Przedsięwzięcia ogółem				7 486 149,84	2 001 492,69	4 908 582,94	922 129,75	77 355,40	41 210,65	5 949 278,74
	wydatki bieżące				1 663 008,89	607 409,60	674 109,74	262 923,50	77 355,40	41 210,65	1 055 599,29
	wydatki majątkowe				5 823 140,95	1 394 083,09	4 234 473,20	659 206,25	0,00	0,00	4 893 679,45
	1) programy, projekty lub zadania (razem)				6 931 149,84	1 816 492,69	4 723 582,94	737 129,75	77 355,40	41 210,65	5 579 278,74
	wydatki bieżące				1 108 008,89	422 409,60	489 109,74	77 923,50	77 355,40	41 210,65	685 599,29
	wydatki majątkowe				5 823 140,95	1 394 083,09	4 234 473,20	659 206,25	0,00	0,00	4 893 679,45
	a) programy, projekty lub zadania związane z programami realizowanymi z udziałem środków, o których mowa w art. 5 ust. 1 pkt 2 i 3, (razem)				4 570 952,43	719 665,69	3 654 797,19	77 923,50	77 355,40	41 210,65	3 851 286,74
	wydatki bieżące				1 108 008,89	422 409,60	489 109,74	77 923,50	77 355,40	41 210,65	685 599,29
	program 1 ogółem				668 799,00	422 409,60	246 389,40	0,00	0,00	0,00	246 389,40
	"Małe dzieci-wielkie nadzieje" Cel: utrzymanie dostępności do wysokiej jakości wychowania przedszkolnego w gminie Nowe Ostrowy poprzez objęcie wsparciem 55 dziewczynek i chłopców w wieku 3-5 lat - 80195	Gmina Nowe Ostrowy	2010	2012	668 799,00	422 409,60	246 389,40	0,00	0,00	0,00	246 389,40
	program 2 ogółem				439 209,89	0,00	242 720,34	77 923,50	77 355,40	41 210,65	439 209,89
	"Zapewnienie dostępu do Internetu osobom zagrożonym wykluczeniem cyfrowym z terenu Gminy Nowe Ostrowy" Cel: przeciwdziałanie wykluczeniu cyfrowemu mieszkańców Gminy Nowe Ostrowy	Gmina Nowe Ostrowy	2012	2015	439 209,89	0,00	242 720,34	77 923,50	77 355,40	41 210,65	439 209,89
	wydatki majątkowe				3 462 943,54	297 256,09	3 165 687,45	0,00	0,00	0,00	3 165 687,45
	program 1 ogółem				564 631,44	214 601,99	350 029,45	0,00	0,00	0,00	350 029,45

"Remont i wyposażenie budynku strażnicy OSP oraz budowa boiska wielofunkcyjnego w miejscowości Imielno" Cel: zwiększenie atrakcyjności miejscowości Imielno poprzez remont i wyposażenie budynku strażnicy OSP jako miejsca integracji społeczności lokalnej oraz wzrost dostępności do infrastruktury sportowej dla mieszkańców miejscowości - 92109	Gmina Nowe Ostrowy	2010	2012	564 631,44	214 601,99	350 029,45	0,00	0,00	0,00	350 029,45
program 2 ogółem				2 898 312,10	82 654,10	2 815 658,00	0,00	0,00	0,00	2 815 658,00
"Przebudowa Stacji Uzdatniania Wody oraz budowa przydomowych oczyszczalni ścieków " - 01010 Cel: poprawa gospodarki wodno-ściekowej w gminie Nowe Ostrowy	Gmina Nowe Ostrowy	2009	2012	2 898 312,10	82 654,10	2 815 658,00	0,00	0,00	0,00	2 815 658,00
b) programy, projekty lub zadania związane z umowami partnerstwa publiczno-prywatnego (razem)				0,00	0,00	0,00	0,00	0,00	0,00	0,00
wydatki bieżące				0,00	0,00	0,00	0,00	0,00	0,00	0,00
wydatki majątkowe				0,00	0,00	0,00	0,00	0,00	0,00	0,00
program 1 ogółem				0,00	0,00	0,00	0,00	0,00	0,00	0,00
				0,00	0,00	0,00	0,00	0,00	0,00	0,00
program 2 ogółem				0,00	0,00	0,00	0,00	0,00	0,00	0,00
				0,00	0,00	0,00	0,00	0,00	0,00	0,00
c) programy, projekty lub zadania pozostałe (inne niż wymienione w lit. a i b) (razem)				2 360 197,41	1 096 827,00	1 068 785,75	659 206,25	0,00	0,00	1 727 992,00
wydatki bieżące				0,00	0,00	0,00	0,00	0,00	0,00	0,00
wydatki majątkowe				2 360 197,41	1 096 827,00	1 068 785,75	659 206,25	0,00	0,00	1 727 992,00
program 1 ogółem				949 300,00	21 960,00	1 000,00	620 000,00	0,00	0,00	621 000,00
"Termomodernizacja budynków użyteczności publicznej w gminie Nowe Ostrowy: 1. termomodernizacja Sz P im. Bohaterów Bitwy nad Bzurą w Imielnie. 2. termomodernizacja budynku Ośrodka Zdrowia w Wołodrzy" Cel: podniesienie atrakcyjności budynków. ocieplenie. 70005	Gmina Nowe Ostrowy - ZGRK	2010	2013	949 300,00	21 960,00	1 000,00	620 000,00	0,00	0,00	621 000,00
program 2 ogółem				1 049 397,41	1 040 867,00	1 040 867,00	0,00	0,00	0,00	1 040 867,00

"Budowa boiska wielofunkcyjnego typu Orlik" Moje boisko - Orlik 2012. Cel: budowa boiska dla potrzeb mieszkańców gminy - 92109	Gmina Nowe Ostrowy	2011	2012	1 049 397,41	1 040 867,00	1 040 867,00	0,00	0,00	0,00	1 040 867,00
program 3 ogółem				54 000,00	34 000,00	20 000,00	0,00	0,00	0,00	20 000,00
"Odnawialne źródła energii w gminach ZGRK - etap I" Cel: zamontowanie kolektorów słonecznych	Gmina Nowe Ostrowy - ZGRK	2010	2012	54 000,00	34 000,00	20 000,00	0,00	0,00	0,00	20 000,00
program 4 ogółem				307 500,00	0,00	6 918,75	39 206,25	0,00	0,00	46 125,00
"Edukacyjne Wrota Regionu Łódzkiego" - 75095 Cel: wyrównania dysproporcji w zakresie dostępu i wykorzystania technologii informacyjnych i komunikacyjnych na terenie województwa łódzkiego	Województwo Łódzkie	2012	2013	307 500,00	0,00	6 918,75	39 206,25	0,00	0,00	46 125,00
2) umowy, których realizacja w roku budżetowym i w latach następnych jest niezbędna dla zapewnienia ciągłości działania jednostki i których płatności przypadają w okresie dłuższym niż rok				555 000,00	185 000,00	185 000,00	185 000,00	0,00	0,00	370 000,00
wydatki bieżące				555 000,00	185 000,00	185 000,00	185 000,00	0,00	0,00	370 000,00
Usługi związane z opłatami pocztowymi dla UG i jednostek - § 4300	Gmina Nowe Ostrowy	2011	2013	105 000,00	35 000,00	35 000,00	35 000,00	0,00	0,00	70 000,00
Usługi związane z opłatami pocztowymi dla SG - § 4300	Gmina Nowe Ostrowy	2011	2013	450 000,00	150 000,00	150 000,00	150 000,00	0,00	0,00	300 000,00
wydatki majątkowe				0,00	0,00	0,00	0,00	0,00	0,00	0,00
Umowa 1 ogółem				0,00	0,00	0,00	0,00	0,00	0,00	0,00
				0,00	0,00	0,00	0,00	0,00	0,00	0,00
3) gwarancje i poręczenia udzielane przez jednostki samorządu terytorialnego (razem)				0,00	0,00	0,00	0,00	0,00	0,00	0,00
wydatki bieżące				0,00	0,00	0,00	0,00	0,00	0,00	0,00
umowa 1 ogółem				0,00	0,00	0,00	0,00	0,00	0,00	0,00
				0,00	0,00	0,00	0,00	0,00	0,00	0,00

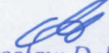
PRZEWODNICZĄCY
RADY GMINY

Mirosław Dębicki

Nowe Ostrowy, 21.08.2012r.

Objaśnienia dokonanych zmian w WPF Gminy Nowe Ostrowy na lata 2012-2015


1. W załączniku nr 1 zaktualizowano dane dotyczące roku 2012, skorygowano również lata następne - w związku ze zmniejszeniem przychodów. Zmniejszyło się więc zadłużenie gminy na koniec 2012 roku i zmianie uległy wskaźniki.
2. W załączniku nr 2 zmniejszono wydatki na zadanie „Budowa boiska wielofunkcyjnego typu Orlik – Moje boisko Orlik 2012” .
3. Dołączono prognozę długu uwzględniającą dokonane zmiany budżetowe. Całkowite zadłużenie gminy planowano jest do spłaty dopiero w 2016 roku.

**PRZEWODNICZĄCY
RADY GMINY**


Mirosław Dębicki

art. 169 ustawy z dnia 30.06.2005r.	1,70	1,07	2,37	10,46	4,97	8,22	15,18	x	x	x
z uwzględnieniem*	1,70	1,07	2,37	2,50	2,36	3,14	2,66	x	x	x
art. 170 ustawy z dnia 30.06.2005r.	2,44	13,88	21,72	19,44	15,17	22,95	14,18	x	x	x
z uwzględnieniem*	2,44	13,20	11,95	11,48	8,63	11,47	14,18	x	x	x
art. 243 ustawy z dnia 27.08.2009r.	x	x	x	x	7,47	6,76	6,99	7,58	9,07	9,21
z uwzględnieniem*	x	x	x	x	7,47	6,76	6,99	7,58	9,07	9,21
art. 243 ustawy z dnia 27.08.2009r.	x	x	x	x	x	x	x	6,14	6,08	5,10
z uwzględnieniem*	x	x	x	x	x	x	x	6,14	6,08	5,10

**PRZEWODNICZĄCY
RADY GMINY**


Mirosław Dębicki