

**UCHWAŁA NR VIII/34/2011**  
**RADY GMINY NOWE OSTROWY**

z dnia 18 maja 2011 roku

**w sprawie rozpatrzenia i zatwierdzenia sprawozdania finansowego Gminy Nowe Ostrowy wraz ze sprawozdaniem z wykonania budżetu za 2010 rok**

Na podstawie art. 18 ust. 2 pkt. 4 ustawy z dnia 8 marca 1990 roku o samorządzie gminnym (t.j. Dz. U. z 2001 r. Nr 142, poz. 1591; z 2002 r. Nr 23, poz. 220, Nr 62, poz. 558, Nr 113, poz. 984, Nr 153, poz. 1271, Nr 214, poz. 1806; z 2003 r. Nr 80, poz. 717, Nr 162, poz. 1568; z 2004 r. Nr 102, poz. 1055, Nr 116, poz. 1203; z 2005 r. Nr 172, poz. 1441, Nr 175, poz. 1457; z 2006 r. Nr 17, poz. 128, Nr 181, poz. 1337; z 2007 r. Nr 48, poz. 327, Nr 138, poz. 974, Nr 173, poz. 1218; z 2008 r. Nr 180, poz. 1111, Nr 223, poz. 1458; z 2009 r. Nr 52, poz. 420 i Nr 157, poz. 1241 oraz z 2010 r. Nr 28, poz. 142 i 146, Nr 40, poz. 230 i Nr 106, poz. 675, z 2011 r. Nr 21, poz. 113) oraz art. 270 ust. 4 ustawy z dnia 27 sierpnia 2009 roku o finansach publicznych (Dz. U. z 2009 r. Nr 157, poz. 1240; z 2010 r. Nr 28, poz. 146, Nr 96, poz. 620, Nr 123, poz. 835 i Nr 152, poz. 1020, Nr 238, poz. 1578, Nr 257 poz. 1726) **uchwała się, co następuje:**

**§ 1.** Rozpatruje się i zatwierdza:

- 1) sprawozdanie finansowe Gminy Nowe Ostrowy obejmujące:
  - a) bilans z wykonania budżetu, stanowiący załącznik nr 1,
  - b) bilans jednostki, stanowiący załącznik nr 2,
  - c) rachunek zysków i strat, stanowiący załącznik nr 3,
  - d) zestawienie zmian w funduszu, stanowiący załącznik nr 4.
- 2) sprawozdanie z wykonania budżetu za 2010 r., stanowiące załącznik nr 5.


**§ 2.** Uchwała wchodzi w życie po upływie 14 dni od dnia ogłoszenia w Dzienniku Urzędowym Województwa Łódzkiego.



**PRZEWODNICZĄCY**  
**RADY GMINY**

*Mirosław Dębicki*



Nazwa i adres jednostki sprawozdawczej  <b>Urząd Gminy w Nowych Ostrowach</b>  Nowe Ostrowy 80 99-350 NOWE OSTROWY	<b>BILANS</b> z wykonania budżetu państwa, jednostki samorządu terytorialnego  Gmina <b>NOWE OSTROWY</b>  sporządzony na dzień <b>31-12-2010 r.</b>	Adresat:  Regionalna Izba Obrachunkowa w Łodzi
		Wysłać bez pisma przewodniego FC88244D3D2AEBB5 
Numer identyfikacyjny REGON  <b>000550232</b>		

AKTYWA	Stan na początek roku	Stan na koniec roku	PASYWA	Stan na początek roku	Stan na koniec roku
I Środki pieniężne	721 188,12	549 704,02	I Zobowiązania	1 534 335,87	2 621 185,71
I.1 Środki pieniężne	721 188,12	549 704,02	I.1 Zobowiązania finansowe	1 534 229,27	2 609 011,87
I.1.1 Środki pieniężne budżetu	721 081,52	537 530,18	I.1.1 Krótkoterminowe (do 12 miesięcy)	0,00	0,00
I.1.2 Środki pieniężne funduszy pomocowych	0,00	0,00	I.1.2 Długoterminowe (powyżej 12 miesięcy)	1 534 229,27	2 609 011,87
I.1.3 Pozostałe środki pieniężne	106,60	12 173,84	I.2 Zobowiązania wobec budżetów	0,00	0,00
II Należności i rozliczenia	23 648,42	23 863,70	I.3 Pozostałe zobowiązania	106,60	12 173,84
II.1 Należności finansowe	0,00	0,00	II Aktywa netto budżetu	-1 021 511,33	-2 283 332,99
II.1.1 Krótkoterminowe (do 12 miesięcy)	0,00	0,00	II.1 Nadwyżka (+) lub niedobór (-) wykonania budżetu	-1 415 803,83	-1 261 821,66
II.1.2 Długoterminowe (powyżej 12 miesięcy)	0,00	0,00	II.1.1 Nadwyżka budżetu (+)	0,00	0,00
II.2 Należności od budżetów	23 648,42	23 863,70	II.1.2 Niedobór budżetu (-)	-1 340 122,83	-1 261 821,66
II.3 Pozostałe należności i rozliczenia	0,00	0,00	II.1.3 Niewykonane wydatki (-)	0,00	0,00
III Inne aktywa	0,00	0,00	II.1.4 Wynik na funduszach pomocowych (+,-)	-75 681,00	0,00
			II.2 Wynik na operacjach niekasowych (+,-)	0,00	0,00
			II.3 Rezerwa na niewygasające wydatki	0,00	0,00
			II.4 Fundusze pomocowe (bez pozycji 1.4)	0,00	0,00
			II.5 Środki z prywatyzacji	0,00	0,00
			II.6 Skumulowana nadwyżka lub niedobór na zasobach budżetu (+,-)	394 292,50	-1 021 511,33
			III Inne pasywa	232 012,00	235 715,00

SKARBNIK GMINY

Wójt Gminy

*mgr Małgorzata Kucharska*  
mgr Małgorzata Kucharska  
(główny księgowy budżetu państwa, skarbnik)

2011-03-22

rok, miesiąc, dzień

*mgr inż. Zdzisław Kostrzewa*  
mgr inż. Zdzisław Kostrzewa  
(minister, członek zarządu)

BeSTia

FC88244D3D2AEBB5

<b>Suma aktywów</b>	744 836,54	573 567,72	<b>Suma pasywów</b>	744 836,54	573 567,72

Informacje uzupełniające:

SKARBNIK GMINY

*mgr Małgorzata Soltysińska*

(główny księgowy budżetu państwa, skarbnik)

BeSTia

2011-03-22

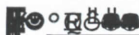
rok, miesiąc, dzień

FC88244D3D2AE55

Wójt Gminy

*[Signature]*  
mgr inż. Łdzisław Kostrzewa

(minister, członkowie zarządu)



Nazwa i adres jednostki sprawozdawczej		BILANS jednostki budżetowej	Adresat:	
Urząd Gminy w Nowych Ostrowach Nowe Ostrowy 80 99-350 NOWE OSTROWY			Regionalna Izba Obrachunkowa w Łodzi	
Numer identyfikacyjny REGON		sporządzony na dzień 31-12-2010 r.	Wysłać bez pisma przewodniego	
000550232			DB21B8B717BB91E0	

AKTYWA	Stan na początek roku	Stan na koniec roku	PASYWA	Stan na początek roku	Stan na koniec roku
A Aktywa trwałe	9 851 524,42	11 246 576,24	A Fundusz	10 103 525,43	11 871 718,16
A.I Wartości niematerialne i prawne	0,00	0,00	A.I Fundusz jednostki	8 442 851,52	10 385 668,68
A.II Rzeczowe aktywa trwałe	9 851 524,42	11 246 576,24	A.II Wynik finansowy netto	1 660 673,91	1 486 049,48
A.II.1 Środki trwałe	9 187 313,95	10 929 779,84	A.II.1.1 Zysk netto (+)	1 660 673,91	1 486 049,48
A.II.1.1 Grunty	389 659,40	383 150,84	A.II.1.2 Strata netto (-)	0,00	0,00
A.II.1.2 Budynki, lokale i obiekty inżynierii lądowej i wodnej	7 884 424,79	9 506 223,95	A.III Nadwyżka środków obrotowych (-)	0,00	0,00
A.II.1.3 Urządzenia techniczne i maszyny	810 130,26	937 409,17	A.IV Odpisy z wyniku finansowego (-)	0,00	0,00
A.II.1.4 Środki transportu	38 111,86	42 095,02	A.V Fundusz mienia zlikwidowanych jednostek	0,00	0,00
A.II.1.5 Inne środki trwałe	64 987,64	60 900,86	A.VI Inne	0,00	0,00
A.II.2 Inwestycje rozpoczęte (środki trwałe w budowie)	664 210,47	316 796,40	B Fundusz celowe	1 858,71	0,00
A.II.3 Środki przekazane na poczet inwestycji	0,00	0,00	B.1.1 Terenowy Fundusz Ochrony Gruntów Rolnych	0,00	0,00
A.III Należności długoterminowe	0,00	0,00	B.1.2 Wojewódzki Fundusz Gospodarki Zasobem Geodezyjnym i Kartograficznym	0,00	0,00
A.IV Długoterminowe aktywa finansowe	0,00	0,00	B.1.3 Fundusz Socjalny Wsi	0,00	0,00
A.IV.1.1 Akcje i udziały	0,00	0,00	B.1.4 Powiatowy Fundusz Gospodarki Zasobem Geodezyjnym i Kartograficznym	0,00	0,00
A.IV.1.2 Papiery wartościowe długoterminowe	0,00	0,00	B.1.5 Gminny Fundusz Gospodarki Zasobem Geodezyjnym i Kartograficznym	0,00	0,00
A.IV.1.3 Inne długoterminowe aktywa finansowe	0,00	0,00	B.1.6 Powiatowy Fundusz Ochrony Środowiska i Gospodarki Wodnej	0,00	0,00
A.V Wartość mienia zlikwidowanych jednostek	0,00	0,00	B.1.7 Gminny Fundusz Ochrony Środowiska i Gospodarki Wodnej	1 858,71	0,00

SKARBNIK GMINY

mgr Małgorzata Soltysińska  
(główny księgowy)

2011-04-12

(rok, miesiąc, dzień)

Wójt Gminy

  
mgr inż. Zdzisław Kostrzewa

(kierownik jednostki)

B Aktywa obrotowe	961 732,80	1 399 816,59	C Zobowiązania długoterminowe	0,00	0,00
B.I Zapasy	30 266,04	35 399,05	D Zobowiązania krótkoterminowe i fundusze specjalne	707 873,08	774 674,67
B.I.1.1 Materiały	26 345,10	31 961,00	D.I Zobowiązania krótkoterminowe	628 828,63	692 391,11
B.I.1.2 Półprodukty i produkty w toku	0,00	0,00	D.I.1.1 Zobowiązania z tytułu dostaw i usług	18 397,28	5 118,36
B.I.1.3 Produkty gotowe	0,00	0,00	D.I.1.2 Zobowiązania według budżetów	269 896,47	342 418,04
B.I.1.4 Towary	3 920,94	3 438,05	D.I.1.3 Zobowiązania z tytułu ubezpieczeń społecznych	105 975,20	113 701,79
B.II Należności krótkoterminowe	888 080,37	1 344 366,36	D.I.1.4 Zobowiązania z tytułu wynagrodzeń	190 868,67	214 459,21
B.II.1.1 Należności z tytułu dostaw i usług	555 761,39	878 989,56	D.I.1.5 Pozostałe zobowiązania	13 497,15	12 449,21
B.II.1.2 Należności od budżetów	12 800,38	79 492,70	D.I.1.6 Sumy obce (depozytowe, zabezpieczenie wykonania umów)	30 193,86	4 244,50
B.II.1.3 Należności z tytułu ubezpieczeń społecznych	0,00	0,00	D.I.1.7 Rozliczenia z tytułu środków na wydatki budżetowe i z tytułu dochodów budżetowych	0,00	0,00
B.II.1.4 Pozostałe należności	319 518,60	385 884,10	D.I.1.8 Rezerwy na zobowiązania	0,00	0,00
B.II.1.5 Rozliczenia z tytułu środków na wydatki budżetowe i z tytułu dochodów budżetowych	0,00	0,00	D.II Fundusze specjalne	79 044,45	82 283,56
B.III Środki pieniężne	43 386,39	20 051,18	D.II.1.1 Zakładowy fundusz świadczeń socjalnych	79 044,45	82 283,56
B.III.1.1 Środki pieniężne w kasie	0,00	0,00	D.II.1.2 Inne fundusze	0,00	0,00
B.III.1.2 Środki pieniężne na rachunkach bankowych	43 386,39	20 051,18	E Rozliczenia międzyokresowe	0,00	0,00
B.III.1.3 Inne środki pieniężne	0,00	0,00	E.I Rozliczenia międzyokresowe przychodów	0,00	0,00
B.IV Krótkoterminowe papiery wartościowe	0,00	0,00	E.II Inne rozliczenia międzyokresowe	0,00	0,00
B.V Rozliczenia międzyokresowe	0,00	0,00	F Inne pasywa	0,00	0,00
C Inne aktywa	0,00	0,00			
<b>Suma aktywów</b>	<b>10 813 257,22</b>	<b>12 646 392,83</b>	<b>Suma pasywów</b>	<b>10 813 257,22</b>	<b>12 646 392,83</b>

A. Objasnienie - wykazane w bilansie wartości aktywów trwałych i obrotowych są pomniejszone odpowiednio o umorzenie i odpisy aktualizujące.

B. Informacje uzupełniające istotne dla rzetelności i przejrzystości sytuacji finansowej i majątkowej:

SKARBNIK GMINY

mgr M. Mowat Soltysńska  
(główny księgowy)

2011-04-12

(rok, miesiąc, dzień)

Wójt Gminy

mgr inż. Zdzisław Kostrzewa

(kierownik jednostki)

BeSTia

DB21B8B717BB91E0

Symbol	Opis	Wartość
071	umorzenie środków trwałych	5 986 076,76
072	umorzenie pozostałych środków trwałych i wyposażenia	1 468 527,40

SKARBNIK GMINY

*Janina*  
mgr Małgorzata Sobysińska  
(główny księgowy)

2011-04-12

(rok, miesiąc, dzień)


Wójt Gminy

*Zdzisław*  
mgr inż. Zdzisław Kostrzewa

(kierownik jednostki)





Nazwa i adres jednostki sprawozdawczej Urząd Gminy w Nowych Ostrowach Nowe Ostrowy 80 99-350 NOWE OSTROWY		Rachunek zysków i strat jednostki (wariant porównawczy)  Sprawozdanie łączne jednostek budżetowych  sporządzony na na dzień 31-12-2010 r.	Adresat: Regionalna Izba Obrachunkowa w Łodzi	
Numer identyfikacyjny REGON  000550232			Wysłać bez pisma przewodniego C67925DA1C1E7EE4 	
			Stan na koniec roku poprzedniego	Stan na koniec roku bieżącego
A.	Przychody netto ze sprzedaży i zrównane z nimi, w tym:		10 952 817,20	11 928 449,09
I.	Przychody netto ze sprzedaży produktów		323 982,00	342 562,95
1.	w tym: dotacje zaliczane do przychodów (podmiotowe, przedmiotowe, na pierwsze wyposażenie w środki obrotowe)		0,00	0,00
II.	Zmiana stanu produktów (zwiększenia - wartość dodatnia, zmniejszenie - wartość ujemna)		0,00	0,00
III.	Koszt wytworzenia produktów na własne potrzeby jednostki		0,00	0,00
IV.	Przychody netto ze sprzedaży towarów i materiałów		0,00	0,00
V.	Pozostałe dochody budżetowe		10 628 835,20	11 585 886,14
B.	Koszty działalności operacyjnej		10 619 520,27	11 719 217,54
I.	Amortyzacja		560 655,89	650 518,25
II.	Zużycie materiałów i energii		1 132 838,92	1 185 078,28
III.	Usługi obce		912 916,83	961 695,67
IV.	Podatki i opłaty		18 521,68	16 238,00
V.	Wynagrodzenia		4 605 881,54	4 848 101,69
VI.	Ubezpieczenia społeczne i inne świadczenia dla pracowników		2 717 072,92	3 074 106,54
VII.	Pozostałe koszty rodzajowe		480 566,23	709 509,56
VIII.	Wartość sprzedanych towarów i materiałów		0,00	0,00
IX.	Udzielone dotacje		0,00	0,00
X.	Inne świadczenia finansowane z budżetu		0,00	0,00
XI.	Pozostałe obciążenia		191 066,26	273 969,55
C.	Zysk (strata) ze sprzedaży (A - B)		333 296,93	209 231,55
D.	Pozostałe przychody operacyjne		1 325 034,41	1 303 020,15
I.	Zysk ze zbycia niefinansowych aktywów trwałych		71 924,98	66 831,64
II.	Dotacje		0,00	0,00
III.	Pokrycie amortyzacji		560 655,89	650 518,25
IV.	Inne przychody operacyjne		692 453,54	585 670,26

SKARBNIK GMINY

mgr Małgorzata Boltysińska  
(główny księgowy)

2011-04-12

(rok, miesiąc, dzień)

Wójt Gminy

  
mgr inż. Zdzisław Kostrzewa  
(kierownik jednostki)

E.	Pozostałe koszty operacyjne	0,00	0,00
I.	Koszty inwestycji finansowanych ze środków własnych zakładów budżetowych i dochodów własnych jednostek budżetowych	0,00	0,00
II.	Pozostałe koszty operacyjne	0,00	0,00
F.	Zysk (strata) z działalności operacyjnej (C + D - E)	1 658 331,34	1 512 251,70
G.	Przychody finansowe	26 056,42	14 829,92
I.	Dywidendy i udziały w zyskach	0,00	0,00
II.	Odsetki	26 056,42	14 829,92
III.	Inne	0,00	0,00
H.	Koszty finansowe	23 713,85	41 032,14
I.	Odsetki	23 713,85	41 032,14
II.	Inne	0,00	0,00
I.	Zysk (strata) z działalności gospodarczej (F + G - H)	1 660 673,91	1 486 049,48
J.	Wynik zdarzeń nadzwyczajnych (J.I. - J.II.)	0,00	0,00
I.	Zyski nadzwyczajne	0,00	0,00
II.	Straty nadzwyczajne	0,00	0,00
K.	Zysk (strata) brutto (I +- J)	1 660 673,91	1 486 049,48
L.	Podatek dochodowy	0,00	0,00
M.	Pozostałe obowiązkowe zmniejszenia zysku (zwiększenia straty) oraz nadwyżki środków obrotowych	0,00	0,00
N.	Zysk (strata) netto (K - L - M)	1 660 673,91	1 486 049,48

SKARBNIK GMINY

*mgr Małgorzata Soltysinska*  
(główny księgowy)

BeSTia

2011-04-12


(rok, miesiąc, dzień)

C67925DA1C1E7EE4

Wójt Gminy

*Z KoP*  
mgr inż. Zdzisław Kostrzewa

(kierownik jednostki)

Nazwa i adres jednostki sprawozdawczej Urząd Gminy w Nowych Ostrowach Nowe Ostrowy 80 99-350 NOWE OSTROWY Numer identyfikacyjny REGON <b>000550232</b>		<b>Zestawienie zmian w funduszu jednostki</b>  <b>Sprawozdanie łączne jednostek budżetowych</b>  sporządzone na na dzień <b>31-12-2010 r.</b>	Adresat: Regionalna Izba Obrachunkowa w Łodzi	
			Wysłać bez pisma przewodniego 5370DEC0599B01E5 	
			<b>Stan na koniec roku poprzedniego</b>	<b>Stan na koniec roku bieżącego</b>
I.	Fundusz jednostki na początku okresu (BO)		7 162 632,25	8 442 851,52
II.	Zwiększenie funduszu (z tytułu)		16 073 595,45	17 162 291,06
II.1.	Zysk bilansowy za rok ubiegły		886 980,15	1 660 673,91
II.2.	Zrealizowane wydatki budżetowe		12 466 602,43	13 271 932,31
II.3.	Dotacje, środki na inwestycje, odpisy z wyniku finansowego na inwestycje		2 313 416,72	2 227 826,13
II.4.	Aktualizacja środków trwałych		0,00	0,00
II.5.	Nieodpłatnie otrzymane środki trwałe i inwestycje		0,00	0,00
II.6.	Aktywa przejęte od zlikwidowanych (połączonych) jednostek		0,00	0,00
II.7.	Środki obrotowe otrzymane w ramach centralnego zaopatrzenia		0,00	0,00
II.8.	Pozostałe odpisy z wyniku finansowego za rok bieżący		0,00	0,00
II.9.	Inne zwiększenia		406 596,15	1 858,71
III.	Zmniejszenia funduszu jednostki (z tytułu)		14 793 376,18	15 219 473,90
III.1.	Strata za rok ubiegły		0,00	0,00
III.2.	Zrealizowane dochody budżetowe		11 050 798,60	12 010 110,65
III.3.	Rozliczenie wyniku finansowego i środków obrotowych za rok ubiegły		0,00	0,00
III.4.	Dotacje i środki na inwestycje		2 313 416,72	2 227 826,13
III.5.	Pokrycie amortyzacji		560 655,89	650 518,25
III.6.	Aktualizacja środków trwałych		0,00	0,00
III.7.	Wartość sprzedanych i nieodpłatnie przekazanych środków trwałych i inwestycji		48 359,21	53 040,69
III.8.	Pasywa przejęte od zlikwidowanych (połączonych) jednostek		0,00	0,00
III.9.	Środki obrotowe przekazane w ramach centralnego zaopatrzenia		0,00	0,00
III.10.	Inne zmniejszenia		820 145,76	277 978,18
IV.	Fundusz jednostki na koniec okresu (BZ) (poz. I+II-III)		8 442 851,52	10 385 668,68
V.	Wynik finansowy netto za rok bieżący (+,-)		1 660 673,91	1 486 049,48
V.1.	zysk netto		1 660 673,91	1 486 049,48

SKARBNIK GMINY

mgr Małgorzata Poltyńska

(główny księgowy)

2011-04-12

(rok, miesiąc, dzień)

Wójt Gminy

mgr Mariola Kostecka

(kierownik jednostki)

V.2.	strata netto (-)	0,00	0,00
VI.	Nadwyżka dochodów własnych jednostek budżetowych, nadwyżka środków obrotowych zakładów budżetowych, odpisy z wyniku finansowego gospodarstw pomocniczych jednostek budżetowych	0,00	0,00
VII.	Fundusz (poz. IV+,-V-VI)	10 103 525,43	11 871 718,16

SKARBNIK GMINY

*mgr Małgorzata Matusińska*

(główny księgowy)

2011-04-12

(rok, miesiąc, dzień)

5370DEC0599B01E5

Wójt Gminy

*Zdzisław Kostrzewa*  
mgr inż. Zdzisław Kostrzewa

(kierownik jednostki)

Nowe Ostrowy, 22 marca 2011r.

## **SPRAWOZDANIE Z WYKONANIA BUDŻETU GMINY NOWE OSTROWY ZA 2010 ROK**

Budżet Gminy Nowe Ostrowy na 2010 rok został uchwalony 28 stycznia 2010 r. uchwałą Rady Gminy Nowe Ostrowy nr XXXVII/212/10.

W trakcie roku budżetowego podejmowano uchwały dokonujące zmiany budżetu gminy na 2010 rok oraz wprowadzano zarządzenia Wójta w sprawie dokonania zmian budżetu i dokonania zmian w budżecie gminy Nowe Ostrowy na 2010 rok.

Zmiany dokonywane w trakcie roku wynikały przede wszystkim z konieczności realizacji szeregu zadań nakładanych przez gminy ustawami i z toku realizacji zaplanowanych inwestycji.

W roku budżetowym 2010 gmina kontynuowała rozpoczęte w latach poprzednich projekty z udziałem środków z Unii Europejskiej oraz realizowała zadania jednoroczne przy współudziale środków zagranicznych.

Realizowane projekty – zadania bieżące:

1. „Niech nasze dzieci będą mądre i radosne – rozszerzenie działalności oraz wzbogacenie oferty edukacyjnej przedszkola w Gminie Nowe Ostrowy” – 122.663,43 zł.
2. „Wielka edukacja w małych szkołach Gminy Nowe Ostrowy – program wyrównywania szans edukacyjnych uczniów” – 253.326,48 zł.
3. „Małe dzieci - wielkie nadzieje” – 143.155,53 zł.
4. „Integracja drogą do sukcesu” – 39.532,00 zł.
5. „Organizacja festynu oraz dożynek w gminie Nowe Ostrowy” – 19.656,56 zł.
6. „Nowa szansa” – 78.501,62 zł.
7. „Pokieruj swoim życiem zawodowym” – 5.654,56 zł.
8. „Świetlica miejscem integracji mieszkańców gminy Nowe Ostrowy” – 38.863,74 zł

Realizowane projekty – zadania majątkowe:

1. „Remont budynku świetlicy środowiskowej w miejscowości Ostrowy-Cukrownia” - 186.775,54 zł.
2. „Budowa kanalizacji sanitarnej z przyłączami w miejscowości Ostrowy oraz sieci wodociągowych Mikształ – Rdutów i Imielinek – Nowe Ostrowy” - 1.425.972,64 zł.
3. „Małe dzieci - wielkie nadzieje”- 11.398,00 zł.

łącznie w budżecie roku 2010 wydatkowano na projekty współfinansowane środkami UE 2.325.500,10 zł ( zadania bieżące – 701.353,92 zł., zadania majątkowe – 1.624.146,18 zł ).

Zakończyliśmy również realizację projektu w ramach Poakcesyjnego Programu Wsparcia Obszarów Wiejskich oraz Uczeń na wsi w ramach PFRON.

Na dzień 31 grudnia 2010r. plan dochodów ukształtował się w wysokości 12.672.857,69 zł, który został wykonany w 95% w kwocie 12.010.110,65 zł. Plan wydatków – 14.201.238,69 zł wykonany w 93% w kwocie 13.271.932,31 zł.

### **Dochody budżetu gminy w 2010 roku**

Dochody gminy dzielimy na bieżące i majątkowe:

Dochody bieżące stanowią 96,17% wszystkich wykonanych dochodów natomiast majątkowe 3,83%.


Bieżące: Plan 12.095.697,69 zł wykonanie 11.550.415,34 zł tj. 95,49%.



Majątkowe: Plan 577.160,00 zł wykonanie 459.695,31 zł tj.79,65%.  
Szczegółowy podział dochodów bieżących stanowi tabela nr 1.

Tabela nr 1.

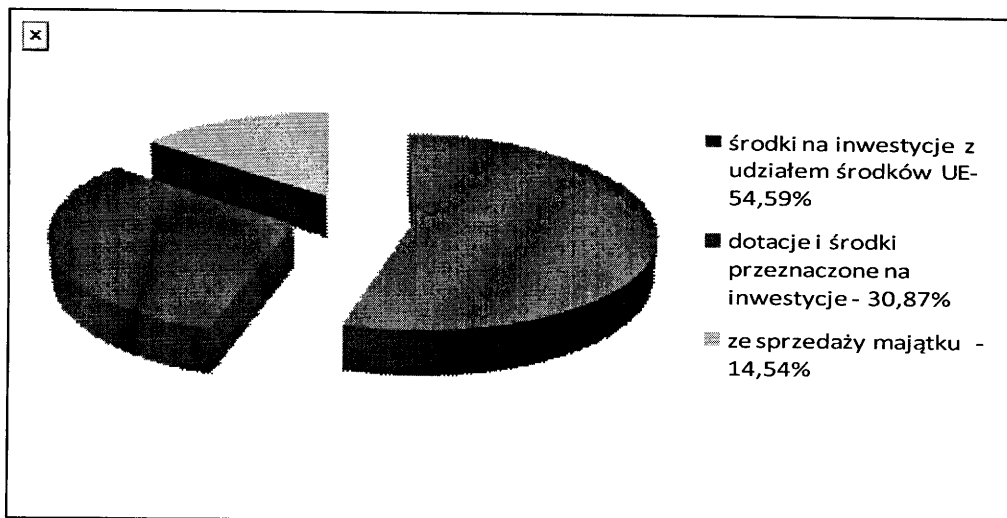
### Dochody bieżące



Szczegółowy podział dochodów majątkowych przedstawia tabela nr 2.

Tabela nr 2.

### Dochody majątkowe







*Podział dochodów wg obowiązującej klasyfikacji budżetowej – zgodnie z ustawą o finansach publicznych.*

**010 – Rolnictwo i łowiectwo, plan 570.013,92 zł wykonanie 490.222,92 zł.** Dochody wykonano w 86%, w tym dochody bieżące w 100% i majątkowe w 76%. Na dochody bieżące składa się dotacja z budżetu państwa na zwrot dla rolników podatku akcyzowego w 2010 roku, zgodnie ze zgłoszonym zapotrzebowaniem – 231.753,92 zł., natomiast dochody majątkowe obejmują: środki z WFOŚiGW w Łodzi na dofinansowanie zadania realizowanego z udziałem środków unijnych: „Budowa kanalizacji sanitarnej z przyłączami w miejscowości Ostrowy oraz sieci wodociągowych Mikształ – Rdutów i Imielinek – Nowe Ostrowy – 218.260,00 zł., środki z Agencji Nieruchomości Rolnych w Łodzi również jako dofinansowanie ww zadania – 20.000,00 zł., oraz wpłaty od mieszkańców na wyżej wskazany cel – 20.209,00 zł.

**020 – Leśnictwo, plan 900,00 zł wykonanie 419,60 zł.** W dziale tym dochody wykonano w 47%. Są to dochody własne gminy w kwocie 419,60 zł., – dochody z tytułu dzierżawy terenów łowieckich.

**100 – Górnictwo i kopalnictwo, plan 190.000,00 zł wykonanie 164.419,00 zł.** Dochody wykonano w 87%. Dział ten obejmuje dochody własne tj. wpływy z opłaty eksploatacyjnej kruszywa. Opłata wpłacana jest przez jedną firmę działającą na terenie gminy - P.E.K. „KRUSZPOL”.

**400 – Wytwarzanie i zaopatrywanie w energię elektryczną, gaz i wodę, plan 197.900,00 zł wykonanie 170.456,84 zł.** W dziale 400 dochody własne wykonano w 86%. Dział ten zawiera dochody z tytułu opłaty za wodę z wodociągów gminnych, odsetki od nieterminowo regulowanej opłaty oraz wpływy z różnych dochodów.

**600 – Transport i łączność, plan 66.000,00 zł wykonanie 66.000,00 zł.** Dochody wykonano w 100%. Dział ten zawiera dotację z Funduszu Ochrony Gruntów Rolnych na modernizację dróg do gruntów rolnych – droga w Grochówku i droga w Bzówkach ( zgodnie z zawartą umową dotacji nr 96/RO/2010 ).

**700 – Gospodarka mieszkaniowa, plan 256.000,00 zł wykonanie 202.471,71 zł.** Dochody zostały wykonane w 79%. Dział ten obejmuje dochody bieżące i majątkowe. Dochody bieżące zostały wykonane w 87%: dochody z tytułu opłaty za użytkowanie wieczyste w 49%, dochody z najmu i dzierżawy od lokatorów zajmujących gminne lokale mieszkalne i użytkowe w 89% oraz odsetki od nieterminowego regulowania ww. opłat w 98%. Dochody majątkowe obejmują wpływy ze sprzedaży składników majątkowych, wykonane w 67%.

**750 – Administracja publiczna, plan 100.960,00 zł wykonanie 103.584,12 zł.** Dochody w dziale 750 zostały wykonane w 103%. Dział ten obejmuje dochody bieżące w tym: własne wykonane 113% oraz dochody administracji rządowej i innych zleconych jest ustawami wykonane w 100%. Dochody własne obejmują dochody gminy z tytułu udostępniania danych osobowych – wykonane w 2% zakładanego planu oraz wpływy z różnych dochodów wykonane w 115%. Dotacje z budżetu państwa: na utrzymanie stanowisk pracy realizujących zadania z zakresu administracji rządowej wykonane w 100% i dotacja na przeprowadzenie spisu rolnego w 2010 roku również wykonana w 100% zakładanego planu budżetowego ( zgodnie z otrzymanymi decyzjami, pismami i otrzymanymi środkami ).

**751 – Urzędy naczelnych organów władzy państwowej, kontroli i ochrony prawa oraz sądownictwa, plan 39.465,00 zł wykonanie 29.400,00 zł .** Dział ten obejmuje dochody bieżące wykonane w 74% tj.: dotacja na prowadzenie i aktualizację rejestru wyborców w 2010 roku wykonana w 100%, dotacja na przeprowadzenie wyborów Prezydenta Rzeczypospolitej Polskiej – 100% planu i dotacja na przeprowadzenie wyborów do rady gminy oraz wyboru wójta



wykonana w 57%. W Gminie Nowe Ostrowy odbyła się I tura wyborów w związku z czym otrzymano i wydatkowano tylko część przyznanej na ten cel dotacji.

**754 – Bezpieczeństwo publiczne i ochrona przeciwpożarowa, plan 711.450,00 zł wykonanie 562.231,07 zł.** Dział ten obejmuje dochody bieżące wykonane w 79% w tym: własne wykonane w 79% zakładanego planu tj. wpływy z tytułu mandatów wystawianych przez powołaną w II półroczu 2010 roku Straż Gminną – wykonane w 79% planowanych środków oraz dotacja na sfinansowanie wydatków związanych z prowadzoną akcją przeciwpowodziową podczas tegorocznych podtopień wykonana w 96%. Dział 754 obejmuje również dotację na obronę cywilną wykonaną w 100% zakładanego na 2010 rok planu.

**756 – Dochody od osób prawnych, od osób fizycznych i od innych jednostek nieposiadających osobowości prawnej oraz wydatki związane z ich poborem, plan 2.757.535,00 zł wykonanie 2.636.536,36 zł.** Dział 756 został wykonany w 96%. Dział 756 stanowią dochody bieżące – własne ( podatki od osób fizycznych i prawnych ):

- podatek dochodowy od osób fizycznych, dochody wykonane w 98%,
- podatek dochodowy od osób prawnych, dochody wykonane w 7%,
- podatek od nieruchomości, wykonany w 96%,
- podatek rolny, wykonano w 96%,
- podatek leśny, wykonano w 90%,
- podatek od środków transportowych, wykonano w 106%,
- podatek od działalności gospodarczej osób fizycznych opłacany w formie karty podatkowej, wykonany w 86%,
- podatek od spadków i darowizn, wykonany w 51%,
- wpływy z opłaty skarbowej, wykonano w 72%,
- wpływy w opłaty targowej, wykonano w 125%,
- brak wykonania z wpływów z innych lokalnych opłat pobieranych przez jst na podstawie odrębnych ustaw,
- podatek od czynności cywilnoprawnych, wykonano w 98%,
- odsetki od ww podatków i opłat, wykonano w 75%.

**758 – Różne rozliczenia, plan 4.094.440,00 zł wykonanie 4.049.768,79 zł.** Dział 758 został zrealizowany w 99% i obejmuje dochody własne: pozostałe odsetki zrealizowane w 49% ( odsetki od lokaty overnight), wpływy z różnych dochodów – 23% ( podatek Vat za 2009 rok ) oraz subwencje ogólne z budżetu państwa – 100% ( oświatowa, wyrównawcza i równoważąca ).

**801 – Oświata i wychowanie, plan 822.757,98 zł wykonanie 718.035,66 zł tj. 87%.** Dział ten obejmuje dochody bieżące – wykonane w 87% i majątkowe – wykonane w 98%. Dochody bieżące obejmują: dochody własne wykonane w 99% tj. wpływy z usług ( wpłaty od dzieci za przygotowanie gorącego napoju w przedszkolu, wpłaty za dożywianie z 2 stołówek szkolnych ) - 99% planu oraz dotacja przeznaczona na sfinansowanie - w ramach podnoszenia jakości oświaty – prac komisji egzaminacyjnej powołanej do rozpatrzenia wniosków nauczycieli o wyższy stopień awansu zawodowego – wykonano w 100%; dochody pozyskane w drodze umów lub porozumień z jst wykonane w 79%( dotacja otrzymywana z innych gmin na współfinansowanie kosztów zatrudnienia pracownika ZNP ) oraz dochody na zadania bieżące z udziałem środków UE – wykonane w 85%. Są to środki na realizację projektów z udziałem środków z budżetu UE.

Dochody majątkowe obejmują środki na inwestycje z udziałem środków unijnych – projekt „Małe dzieci - wielkie nadzieje”.

**851 – Ochrona zdrowia, plan 38.000,00 zł wykonanie 38.375,89 zł tj. 101%.** Dział ten obejmuje dochody własne z tytułu opłaty za wydawanie zezwoleń na sprzedaż alkoholu na terenie Gminy Nowe Ostrowy.



**852 – Pomoc społeczna, plan 1.974.535,23 zł wykonanie 1.966.702,44 zł tj. 100%.** Dział 852 zawiera dochody bieżące w podziale: własne wykonane w 100%, w tym brak wykonania we wpływach z usług, pozostałe odsetki wykonane w 81% ( odsetki od zwracanych świadczeń pobieranych z GOPS ), wpływy z różnych dochodów, wykonane w 104% ( dochody od mieszkańców, którzy niesłusznie pobierali świadczenia rodzinne , wpływy z PUP w Kutnie na zasiłki wypłacane dla pracowników społecznie użytecznych ), dotacje na realizację zadań własnych – wykonane w 99% ( składki opłacane od świadczeń, zasiłki okresowe, stałe, dotacja na utrzymanie GOPS ) oraz dochody gminy z tytułu prowadzenia postępowań alimentacyjnych wobec dłużników z terenu gminy, wykonane w 92%. Poza dochodami własnymi wyróżniamy również dochody na realizację zadań z zakresu administracji rządowej, wykonane w 100% ( dotacja na świadczenia rodzinne i koszty obsługi, dotacja na składki zdrowotne ), dochody na zadania bieżące z udziałem środków unijnych – wykonane w 94% ( projekt realizowany przez GOPS ) oraz dochody pozyskane w drodze umów lub porozumień z organami administracji rządowej – wykonane w 100% ( dotacja z PPWOW ).

**853 – Pozostałe zadania w zakresie polityki społecznej, plan 5.854,56 zł wykonanie 5.654,56 zł tj. 97%.** Dział ten obejmuje środki na realizację projektu „Pokieruj swoim życiem zawodowym” , realizowanym przy współudziale środków z UE.

**854 – Edukacyjna opieka wychowawcza, plan 75.887,00 zł wykonanie 75.887,00 zł tj. 100%.** Dział ten obejmuje dochody własne na realizację zadań własnych gminy związanych z wypłatą stypendiów socjalnych i wyprawki szkolnej w 2010 roku.

**900 – Gospodarka komunalna i ochrona środowiska, plan 756.159,00 zł wykonanie 716.894,69 zł tj. 95%.** Dział 900 obejmuje zarówno dochody bieżące wykonane w 95% jak i majątkowe wykonane w 93%. Dochody bieżące obejmują: wpływy z usług – wykonane w 101% ( opłata za nieczystości stałe – śmieci i płynne – ścieki ), pozostałe odsetki – wykonane w 28% oraz wpływy z różnych dochodów, wykonane w 95% ( dochody na ochronę środowiska oraz dochody z PUP w Kutnie na wynagrodzenia dla pracowników zatrudnionych w ramach prac publicznych ). Dochody majątkowe obejmują środki od mieszkańców ( darowizny ) na realizację zadania dot. kanalizacji.

**921 – Kultura i ochrona dziedzictwa narodowego, plan 15.000,00 zł wykonanie 13.050,00 zł tj. 87%.** Dział ten obejmuje dochody własne z tytułu darowizn na zorganizowanie festynu na terenie gminy.

### **Wydatki budżetu gminy w 2010 roku**

Wydatki budżetu Gminy Nowe Ostrowy dzielimy na:

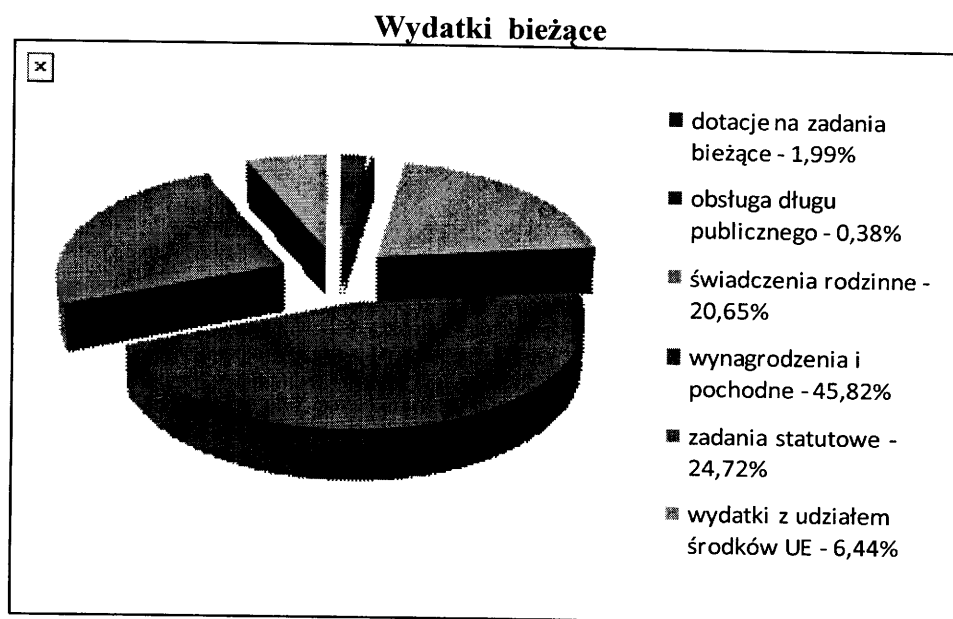
Bieżące: Plan 11.709.635,69 zł wykonanie 10.887.255,19 zł tj. 93%

Majątkowe: Plan 2.491.603,00 zł wykonanie 2.384.677,12 zł tj. 96%.

Szczegółowy podział wydatków bieżących przedstawia tabela nr 3.



Tabela nr. 3



**Wydatki majątkowe** – wykonano w 96%. Łączna kwota wydatków na inwestycje wyniosła 2.384.677,12 zł w tym na zadania realizowane przy współudziale środków z UE – 1.624.146,18 zł.

*Podział wydatków wg obowiązującej klasyfikacji budżetowej – zgodnie z ustawą o finansach publicznych.*

**010 – Rolnictwo i łowiectwo, plan 2.054.780,92 zł wykonanie 2.008.325,56 zł tj. 98% planu.**

**01010** – Infrastruktura wodociągowa i sanitacyjna wsi, plan wykonano w 98%. Rozdział ten obejmuje wydatki bieżące, wykonane w 74% ( podatek Vat ) oraz wydatki majątkowe, wykonane w 98% na realizację dwóch zadań: „Budowa systemu ochrony wód powierzchniowych – oczyszczalnie przydomowe” i „Budowa kanalizacji sanitarnej z przyłączami w miejscowości Ostrowy oraz sieci wodociągowych Mikształ – Rdutów i Imielinek – Nowe Ostrowy”.

**01030** – Izby rolnicze, wykonane w 82%. Przekazane środki do Izby Rolniczej województwa łódzkiego, jako 2% dochodów z tytułu podatku rolnego zebranego na terenie gminy.

**01095** – Pozostała działalność, wykonano w 100% na zwrot podatku akcyzowego dla rolników wraz z kosztami obsługi.

**400 – Wytwarzanie i zaopatrywanie w energię elektryczną, gaz i wodę, plan 220.594,00 zł wykonanie 207.105,60 zł tj. 94%.**

**40002** – Dostarczanie wody, plan wykonano w 94%. Rozdział ten obejmuje zarówno wydatki bieżące – wykonane w 97% jak i wydatki majątkowe – wykonane w 61%.

Wydatki bieżące to przede wszystkim koszty utrzymania 2 etatów: konserwatora i pracownika pobierającego opłatę za wodę oraz wydatki na bieżące utrzymanie i funkcjonowanie wodociągów gminnych oraz stacji uzdatniania wody.

Wydatki majątkowe dotyczą realizowanego w 2010 roku zadania : „Budowa sieci wodociągowej w miejscowości Błota”. Planowano również wydatkować kwotę 5.000,00 zł na zadanie: „Przebudowa Stacji Uzdatniania Wody w miejscowości Ostrowy”, jednak nie podjęto żadnych czynności w tym zakresie.

**500 – Handel, plan 1.200,00 zł wykonanie 1.176,40 zł tj. 98%.**





**50095** – Pozostała działalność, plan wykonany w 98% na wydatki związane z wypłatą prowizji dla inkasenta pobierającego opłatę targową ( zgodnie z uchwałą Rady Gminy ).

**600** – **Transport i łączność, plan 574.219,00 zł wykonanie 532.870,62 zł tj. 93%**. Dział ten obejmuje wydatki bieżące – wykonane w 78% oraz majątkowe – wykonane w 100%.

**60014** – Drogi publiczne powiatowe, plan wykonano w 100%. Środki wydatkowano jako pomoc finansowa dla Powiatu kutnowskiego na wykonanie remontu drogi powiatowej nr 2144E Kutno-Imielno-Kołomia – zgodnie z zawartą umową i podjętą uchwałą Rady Gminy Nowe Ostrowy.

**60016** – Drogi publiczne gminne, plan wykonano w 90%. Rozdział ten obejmuje wydatki bieżące – wykonane w 78% oraz majątkowe – 100%. Wydatki bieżące obejmowały głównie wydatki na utrzymanie dróg gminnych, koszty związane z odsnieżaniem dróg w sezonie zimowym. Wydatki majątkowe dotyczyły realizacji dwóch zadań: „Remontu drogi gminnej nr 312602 w miejscowości Bzówki” i „Remontu drogi gminnej nr 312623 w miejscowości Grochówek”. Zadania zrealizowano w 100%.

**700** – **Gospodarka mieszkaniowa, plan 251.703,41 zł wykonanie 246.775,93 zł tj. 98%**. Dział ten zawiera wydatki bieżące – wykonane w 99% i majątkowe – wykonane w 94%.

**70005** – Gospodarka gruntami i nieruchomościami, plan wykonany w 98%. Wydatki bieżące dotyczą utrzymania budynków i lokali gminnych ( ubezpieczenie, energia elektryczna, bieżące remonty ) oraz wyceny działek, koszty ogłoszeń w prasie, opłaty administracyjne, opłaty za użytkowanie wieczyste działek.

Wydatki majątkowe dotyczą zakupu samochodu wykorzystywanego na potrzeby gospodarki komunalnej.

**710** – **Działalność usługowa, plan 20.000,00 zł.** na dzień 31.12.2010r. nie wydatkowano środków w tym dziale.

**750** – **Administracja publiczna, plan 1.322.020,00 zł wykonanie 1.250.167,92 zł tj. 95%**. Dział ten obejmuje wydatki bieżące – wykonane w 95% i majątkowe – wykonane w 35%.

**75011** – Urzędy wojewódzkie, plan wykonano w 100% na utrzymanie stanowisk pracy realizujących zadania z zakresu administracji rządowej ( min. wynagrodzenia i pochodne od wynagrodzeń, zakup materiałów biurowych, koszty transportu dowodów osobistych, delegacje służbowe, usługi telekomunikacyjne ).

**75022** – Rady gmin, plan wykonano w 87% na bieżącą działalność Rady Gminy i jej komisji ( diety dla przewodniczącego i pozostałych radnych, zakup materiałów biurowych, artykułów spożywczych, usługi telekomunikacyjne ).

**75023** – Urzędy gmin, plan wykonano w 96% na bieżące utrzymanie i funkcjonowanie Urzędu Gminy tj. wynagrodzenia i pochodne od wynagrodzeń dla pracowników, odpisy na zfsś, zakupy materiałów i wyposażenia niezbędnego do prawidłowej pracy urzędu, obsługę informatyczną, telekomunikacyjną, ubezpieczenie budynków, szkolenia dla pracowników, delegacje służbowe, energię elektryczną itp.

**75056** – Spis powszechny i inne, plan wykonano w 100% na wydatki związane z przeprowadzeniem spisu rolnego w 2010 roku.

**75075** – Promocja jednostek samorządu terytorialnego, plan wykonano w 100% na promocję gminy – min. kurier Nowoostrowski, wydatki związane z herbem gminy.

**75095** – Pozostała działalność, plan wykonano w 52%. Rozdział zawiera zarówno wydatki bieżące – wykonane w 77% ( diety dla softysów ) i wydatki majątkowe – wykonane w 35%. Wydatkowano środki na zadanie; „Budowa zintegrowanego systemu e-Uслуг Publicznych Województwa Łódzkiego ( Wrota Regionu Łódzkiego ).

**751** – **Urzędy naczelnych organów władzy państwowej, kontroli i ochrony prawa oraz sądownictwa, plan 39.465,00 zł wykonanie 29.400,00 zł tj. 74%**.



**75101** – Urzędy naczelnych organów władzy państwowej, kontroli i ochrony prawa, plan wykonano w 100% na wynagrodzenie z pochodnymi dla pracownika przygotowującego aktualizację rejestru wyborców w 2010 roku.

**75107** – Wybory Prezydenta Rzeczypospolitej Polskiej, plan wykonany w 100%, na przeprowadzenie wyborów na Prezydenta RP w 2010 roku.

**75109** – Wybory do rad gmin, rad powiatów i sejmików województw, wybory wójtów, burmistrzów i prezydentów miast oraz referenda gminne, powiatowe i wojewódzkie, plan wykonano w 57%. Środki wydatkowano na przeprowadzenie wyborów do Rady Gminy i na Wójta Gminy.

**754** – **Bezpieczeństwo publiczne i ochrona przeciwpożarowa, plan 422.220,00 zł wykonanie 177.114,93 zł tj. 42%.**

**75412** – Ochotnicze straże pożarne, plan wykonano w 73%. Środki wydatkowano na utrzymanie jednostek OSP z terenu naszej gminy.

**75414** – Obrona cywilna, plan wykonano w 100% na zakup wyposażenia do magazynu OC.

**75421** – Zarządzanie kryzysowe, planu nie wykonano. Nie było konieczności uruchamiania rezerwy w 2010 roku.

**75478** – Usuwanie skutków klęsk żywiołowych, plan wykonano w 100%. Środki wydatkowano na usunięcie awarii wynikłych z podtopień, akcje ratownicze i zakup materiałów oraz sprzętu niezbędnego do tych prac.

**75495** – Pozostała działalność, plan wykonano w 36% na utrzymanie Straży Gminnej (wynagrodzenia i pochodne, zakup materiałów papierniczych, usługi telefoniczne, delegacje służbowe) oraz na koszty związane z firmą RADARSYTEM – obsługującą urządzenia pomiaru prędkości i wykonującej zdjęcia.

**756** – **Dochody od osób prawnych, od osób fizycznych i od innych jednostek nieposiadających osobowości prawnej oraz wydatki związane z ich poborem, plan 29.000,00 zł wykonanie 23.130,62 zł tj. 80%.**

**75647** – Pobór podatków, opłat i niepodatkowych należności budżetowych, plan wykonano w 80%. Środki wydatkowano na prowizję dla softysów od zebranego podatku oraz opłaty komornicze w związku z działaniami egzekucyjnymi.

**757** – **Obsługa długu publicznego, plan 42.000,00 zł wykonanie 41.032,14 zł tj. 98%** - wydatki na odsetki od zaciągniętych pożyczek w WFOŚiGW w Łodzi i BGK w Łodzi.

**758** – **Różne rozliczenia, plan 56.698,87 zł** – rezerwa w 2010 roku.

**801** – **Oświata i wychowanie, plan 5.119.478,98 zł wykonanie 4.801.520,95 zł tj. 94%.** Dział 801 obejmuje zarówno wydatki bieżące – wykonane w 94% i majątkowe – wykonane w 50%.

**80101** – Szkoły podstawowe, plan wykonano w 95%. Środki wydatkowane są na utrzymanie 2 szkół podstawowych. Do wydatków zaliczamy: wynagrodzenia i pochodne, odpisy na zfsś, delegacje, zakup pomocy naukowych i książek, zakup oleju opałowego i węgla, energia elektryczna, opłaty za telefony, Internet, materiały biurowe, usługi remontowe.

**80103** – Oddziały przedszkolne w szkołach podstawowych, plan wykonano w 99%. Środki wydatkowano na utrzymanie 2 oddziałów a przede wszystkim na wynagrodzenia wraz z pochodnymi dla 2 nauczycieli.

**80104** – Przedszkola, plan wykonano w 94%. Wydatki dotyczą utrzymania przedszkola a przede wszystkim nauczyciela i pracownika obsługi oraz koszty opafu, energii, zakupu materiałów i innych opafat.

**80110** – Gimnazja, plan wykonano w 96%. Do wydatków zaliczamy: wynagrodzenia i pochodne, odpisy na zfsś, delegacje, zakup pomocy naukowych i książek, zakup oleju opałowego i węgla, energia elektryczna, opłaty za telefony, Internet, materiały biurowe. Zabezpieczono również



kwotę 10.000,00 zł na zadanie inwestycyjne: „Budowa hali sportowej przy gimnazjum w Ostrowach”. Środki te nie były wydatkowane w 2010r.

**80113** – Dowożenie uczniów do szkół, plan wykonano w 98%. Środki wydatkowano na utrzymanie 3 kierowców, na remonty i bieżące naprawy autobusów szkolnych.

**80146** – Doksztalcanie i doskonalenie nauczycieli, plan wykonano w 69%.

**80148** – Stołówki szkolne i przedszkolne, plan wykonano w 96%. Środki wydatkowano na utrzymanie 2 stołówek, znajdujących się w szkołach podstawowych.

**80195** – Pozostała działalność, plan wykonano w 82%. Rozdział ten obejmuje wydatki bieżące – wykonane w 82% i wydatki majątkowe – wykonane w 88%. Środki wydatkowano na realizację projektów unijnych: „Niech nasze dzieci będą mądre i radosne – rozszerzenie działalności oraz wzbogacenie oferty edukacyjnej przedszkola w gminie Nowe Ostrowy”, „Wielka edukacja w małych szkołach gminy Nowe Ostrowy”, „Małe dzieci – wielkie nadzieje”, na wynagrodzenia dla pracownika ZNP oraz na dotację dla Powiatu na prowadzenie Pracowniczej Kasy Zapomogowo-Pożyczkowej.

**803** – Szkolnictwo wyższe, plan 10.000,00 zł wykonanie 9.180,00 zł tj. 92%. Środki wydatkowano na stypendia dla studentów z terenu gminy.

**851** – Ochrona zdrowia, plan 38.000,00 zł wykonanie 33.612,57 zł tj. 88% - środki wydatkowano na utrzymanie świetlicy środowiskowej (min. wynagrodzenie + pochodne pracownika ½ etatu ), opłaty za badania lekarskie osób uzależnionych od alkoholu, diety dla członków Komisji Przeciwdziałania Alkoholizmowi.

**852** – Pomoc społeczna, plan 2.326.968,42 zł wykonanie 2.301.481,72 zł tj. 99%.

**85212** – Świadczenia rodzinne, świadczenie z funduszu alimentacyjnego oraz składki na ubezpieczenia emerytalne i rentowe z ubezpieczenia społecznego, plan wykonano w 100%. Są to przede wszystkim wydatki z dotacji na zadania zlecone gminie do realizacji związane z wypłatą świadczeń rodzinnych i funduszu alimentacyjnego oraz przekazane zwroty wraz z odsetkami świadczeń nienależnie pobranych w latach poprzednich. Zapłacone odsetki ( § 4560 ) to środki od osób niesłusznie pobierających świadczenia rodzinne ( taka sama kwota wpłynęła po dochodach i została przekazana do ŁUW w Łodzi jako wydatek ).

**85213** – Składki na ubezpieczenie zdrowotne opłacane za osoby pobierające niektóre świadczenia z pomocy społecznej, niektóre świadczenia rodzinne oraz za osoby uczestniczące w w zajęciach w centrum integracji społecznej, plan wykonano w 99% - składki na ubezpieczenie zdrowotne opłacane od osób pobierających świadczenia (zarówno zadania zlecone jak i własne).

**85214** – Zasiłki i pomoc w naturze oraz składki na ubezpieczenia emerytalne i rentowe, plan wykonano w 99% na wypłatę zasiłków celowych, okresowych oraz opłaty za umieszczenie podopiecznych GOPS w domach pomocy społecznej.

**85215** – Dodatki mieszkaniowe, plan wykonano w 99% na wskazany cel.

**85216** – Zasiłki stałe, plan wykonano w 99% na wypłatę zasiłków.

**85219** – Ośrodki pomocy społecznej, plan wykonano w 93%. Wydatki na utrzymanie GOPS oraz środki na realizację projektu z udziałem środków unijnych.

**85295** – Pozostała działalność, plan wykonano w 99%. Środki wydatkowano na zasiłki dla pracowników społecznie użytecznych, na zasiłki z programu „Pomoc państwa w zakresie dożywiania” oraz na realizację projektu z udziałem środków UE - Świetlica miejscem integracji mieszkańców gminy Nowe Ostrowy”.

**853** – Pozostałe zadania w zakresie polityki społecznej, plan 39.066,56 zł wykonanie 38.866,56 zł tj. 99%.

**85395** – Pozostała działalność, plan wykonany w 99%. Środki wydatkowano na dwa projekty: „ Pokieruj swoim życiem zawodowym” oraz „Uczeń na wsi”.



**854 – Edukacyjna opieka wychowawcza, plan 96.887,00 zł wykonanie 96.047,70 zł tj. 99%.**

**85412** – Kolonie i obozy oraz inne formy wypoczynku dzieci i młodzieży szkolnej, a także szkolenia młodzieży, plan wykonano w 97% - wynagrodzenia i pochodne dla nauczycieli uczestniczących z dziećmi w koloniach oraz wydatki związane z zorganizowaniem wypoczynku.

**85415** – Pomoc materialna dla uczniów, plan wykonano w 99%. Środki wydatkowano na stypendia socjalne dla dzieci i wyprawkę szkolną.

**900 – Gospodarka komunalna i ochrona środowiska, plan 1.013.375,00 zł wykonanie 995.561,64 zł tj. 98%.** Dział ten obejmuje wydatki bieżące – wykonane w 98% i majątkowe – wykonane w 80%.

**90001** – Gospodarka ściekowa i ochrona wód, plan wykonano w 90%. Koszty związane z utrzymaniem oczyszczalni ścieków ( min. energia elektryczna, monitoring ).

**90003** – Oczyszczanie miast i wsi, plan wykonano w 87%. Środki wydatkowano na zakup worków na śmieci, utrzymanie psów w schronisku oraz składka na Program Edukacji Ekologicznej .

**90005** – Ochrona powietrza atmosferycznego i klimatu, plan wykonano w 85%. Rozdział ten zawiera wydatki bieżące – wykonane w 90% ( środki wydatkowano na uregulowanie opłaty za korzystanie ze środowiska ) i majątkowe ( zadanie inwestycyjne: „Odnawialne źródła energii w gminach ZGRK – etap I ) – wykonane w 80%.

**90015** – Oświetlenie ulic, placów i dróg, plan wykonany w 98% - wydatki związane z utrzymaniem oświetlenia ulicznego.

**90095** – Pozostała działalność, plan wykonano w 100%. Środki wydatkowano na opłacenie składek do ZGRK, koszty utrzymania pracowników publicznych.

**921 – Kultura i ochrona dziedzictwa narodowego, plan 492.561,53 zł wykonanie 448.058,74 zł tj. 91%.** Dział 921 obejmuje wydatki bieżące – wykonane w 97% i majątkowe – wykonane w 84%.

**92109** – Domy i ośrodki kultury, świetlice i kluby, plan wykonano w 85%. Rozdział zawiera wydatki bieżące – wykonane w 89% i majątkowe – wykonane w w 84%. Środki wydatkowano na utrzymanie świetlic wiejskich , koszty ½ etatu pracownika świetlicy oraz wydatki inwestycyjne dotyczące projektu: „Remont świetlicy środowiskowej w miejscowości Ostrowy-Cukrownia”.

**92116** – Biblioteki, plan wydatkowano w 100% - dotacja podmiotowa oraz dotacja w ramach PPWOW.

**92120** – Ochrona zabytków i opieka nad zabytkami, plan wykonano w 100% - dotacje dla kościołów zabytkowych.

**92195** – Pozostała działalność, plan wykonano w 99% - dotacje w ramach PPWOW oraz środki na organizację dożynek i imprez gminnych.

**926 – Kultura fizyczna i sport, plan 31.000,00 zł wykonanie 30.502,71 zł tj. 98%** - dotacja dla Klubu Sportowego „Ostrowia” oraz środki na nagrody dla sportowców.

### **Przychody i rozchody**

Gmina Nowe Ostrowy w 2010r. zaciągnęła pożyczki w kwocie 1.318.029,00 zł w tym w Banku Gospodarstwa Krajowe w Łodzi na realizację zadań inwestycyjnych – 1.098.029,00 zł oraz w WFOŚiGW w Łodzi – 220.000,00 zł .

W 2010 roku spłacono 243.246,40 zł pożyczek z WFOŚiGW w Łodzi.

Zadłużenie Gminy Nowe Ostrowy na 31.12.2010r. wynosi 2.609.011,87 zł.

Stopień zaawansowania realizacji programów wieloletnich






Gmina Nowe Ostrowy z zaplanowanych do realizacji programów wieloletnich na 2010 rok, realizowała i planuje kontynuację niżej wymienionych zadań:

1. „Budowa systemu ochrony wód powierzchniowych - oczyszczalnie przydomowe” ,
2. „Przebudowa SUW w Ostrowach” ,
3. „Termomodernizacja budynków użyteczności publicznej w gminach ZGRK”
4. „Odnawialne źródła energii w gminach ZGRK – etap I”
5. „Remont i wyposażenie budynku strażnicy OSP w Imielnie wraz z zagospodarowaniem terenu oraz budowa boiska wielofunkcyjnego w miejscowości Imielno” - zadanie wieloletnie, dofinansowane ze środków UE.

Większość zadań zakończy się w 2011r. Zadanie nr 3 i 4 uzależnione jest od pozyskania środków unijnych przez ZGRK. Zadanie nr 5 planuje się do zakończenia w 2012r.

Wójt Gminy

  
mgr inż. Zdzisław Kostrzewa



Dział	Źródło dochodów	Plan na 2010	Wykonanie na 31.12.2010
<b>010</b>	<b>Rolnictwo i łowiectwo</b>	<b>570 013,92</b>	<b>490 222,92</b>
	<b>Dochody ogółem</b>	<b>570 013,92</b>	<b>490 222,92</b>
	<b>Dochody bieżące</b>	<b>231 753,92</b>	<b>231 753,92</b>
	<i>w tym administracji rządowej i innych zleconych jst ustawami</i>	231 753,92	231 753,92
	2010 - dotacje celowe otrzymane z budżetu państwa na realizację zadań bieżących z zakresu administracji rządowej oraz innych zadań zleconych gminie (związkom gmin ) ustawami	231 753,92	231 753,92
	<b>Dochody majątkowe</b>	<b>338 260,00</b>	<b>258 469,00</b>
	<i>w tym środki na inwestycje z udziałem środków unijnych</i>	238 260,00	238 260,00
	6289 - środki otrzymane od pozostałych jednostek zaliczanych do sektora finansów publicznych na finansowanie lub dofinansowanie kosztów realizacji inwestycji i zakupów inwestycyjnych jednostek zaliczanych do sektora finansów publicznych	218 260,00	218 260,00
	6299 - środki na dofinansowanie własnych inwestycji gmin (związków gmin ), powiatów (związków powiatów ), samorządów województw, pozyskane z innych źródeł	20 000,00	20 000,00
	<i>w tym dotacje i środki przeznaczone na inwestycje</i>	100 000,00	20 209,00
	6290 - środki na dofinansowanie własnych inwestycji gmin (związków gmin ), powiatów (związków powiatów ), samorządów województw, pozyskane z innych źródeł	100 000,00	20 209,00
<b>020</b>	<b>Leśnictwo</b>	<b>900,00</b>	<b>419,60</b>
	<b>Dochody ogółem</b>	<b>900,00</b>	<b>419,60</b>
	<b>Dochody bieżące</b>	<b>900,00</b>	<b>419,60</b>
	<i>w tym własne</i>	900,00	419,60
	0750 - dochody z najmu i dzierżawy składników majątkowych Skarbu Państwa, jednostek samorządu terytorialnego lub innych jednostek zaliczanych do sektora finansów publicznych oraz innych umów o podobnym charakterze	900,00	419,60
<b>100</b>	<b>Górnictwo i kopalnictwo</b>	<b>190 000,00</b>	<b>164 419,00</b>
	<b>Dochody ogółem</b>	<b>190 000,00</b>	<b>164 419,00</b>
	<b>Dochody bieżące</b>	<b>190 000,00</b>	<b>164 419,00</b>
	<i>w tym własne</i>	190 000,00	164 419,00
	0460 - wpływy z opłaty eksploatacyjnej	190 000,00	164 419,00
<b>400</b>	<b>Wytwarzanie i zaopatrywanie w energię elektryczną, gaz i wodę</b>	<b>197 900,00</b>	<b>170 456,84</b>
	<b>Dochody ogółem</b>	<b>197 900,00</b>	<b>170 456,84</b>
	<b>Dochody bieżące</b>	<b>197 900,00</b>	<b>170 456,84</b>
	<i>w tym własne</i>	197 900,00	170 456,84
	0830 - wpływy z usług	193 900,00	167 676,13
	0920 - pozostałe odsetki	1 000,00	850,71
	0970 - wpływy z różnych dochodów	3 000,00	1 930,00
<b>600</b>	<b>Transport i łączność</b>	<b>66 000,00</b>	<b>66 000,00</b>
	<b>Dochody ogółem</b>	<b>66 000,00</b>	<b>66 000,00</b>
	<b>Dochody majątkowe</b>	<b>66 000,00</b>	<b>66 000,00</b>
	<i>w tym dotacje i środki przeznaczone na inwestycje</i>	66 000,00	66 000,00
	6260 - dotacje otrzymane z funduszy celowych na finansowanie lub dofinansowanie kosztów realizacji inwestycji i zakupów inwestycyjnych jednostek sektora finansów publicznych	66 000,00	66 000,00
<b>700</b>	<b>Gospodarka mieszkaniowa</b>	<b>256 000,00</b>	<b>202 471,71</b>
	<b>Dochody ogółem</b>	<b>256 000,00</b>	<b>202 471,71</b>



	<b>Dochody bieżące</b>	<b>156 000,00</b>	<b>135 640,07</b>
	<i>w tym własne</i>	156 000,00	135 640,07
	0470 - wpływy z opłat za zarząd, użytkowanie i użytkowanie wieczyste nieruchomości	10 000,00	4 896,99
	0750 - dochody z najmu i dzierżawy składników majątkowych Skarbu Państwa, jednostek samorządu terytorialnego lub innych jednostek zaliczanych do sektora finansów publicznych oraz innych umów o podobnym charakterze	145 000,00	129 760,03
	0920 - pozostałe odsetki	1 000,00	983,05
	<b>Dochody majątkowe</b>	<b>100 000,00</b>	<b>66 831,64</b>
	<i>w tym ze sprzedaży majątku</i>	100 000,00	66 831,64
	0870 - wpływy ze sprzedaży składników majątkowych	100 000,00	66 831,64
<b>750</b>	<b>Administracja publiczna</b>	<b>100 960,00</b>	<b>103 584,12</b>
	<b>Dochody ogółem</b>	<b>100 960,00</b>	<b>103 584,12</b>
	<b>Dochody bieżące</b>	<b>100 960,00</b>	<b>103 584,12</b>
	<i>w tym własne</i>	19 500,00	22 124,12
	2360 - dochody jednostek samorządu terytorialnego związane z realizacją zadań z zakresu administracji rządowej oraz innych zadań zleconych ustawami	200,00	4,65
	0970 - wpływy z różnych dochodów	19 300,00	22 119,47
	<i>w tym administracji rządowej i innych zleconych jst ustawami</i>	81 460,00	81 460,00
	2010 - dotacje celowe otrzymane z budżetu państwa na realizację zadań bieżących z zakresu administracji rządowej oraz innych zadań zleconych gminie (związkom gmin ) ustawami	81 460,00	81 460,00
<b>751</b>	<b>Urzędy naczelnych organów władzy państwowej, kontroli i ochrony prawa oraz sądownictwa</b>	<b>39 465,00</b>	<b>29 400,00</b>
	<b>Dochody ogółem</b>	<b>39 465,00</b>	<b>29 400,00</b>
	<b>Dochody bieżące</b>	<b>39 465,00</b>	<b>29 400,00</b>
	<i>w tym administracji rządowej i innych zleconych jst ustawami</i>	39 465,00	29 400,00
	2010 - dotacje celowe otrzymane z budżetu państwa na realizację zadań bieżących z zakresu administracji rządowej oraz innych zadań zleconych gminie (związkom gmin ) ustawami	39 465,00	29 400,00
<b>754</b>	<b>Bezpieczeństwo publiczne i ochrona przeciwpożarowa</b>	<b>711 450,00</b>	<b>562 231,07</b>
	<b>Dochody ogółem</b>	<b>711 450,00</b>	<b>562 231,07</b>
	<b>Dochody bieżące</b>	<b>711 450,00</b>	<b>562 231,07</b>
	<i>w tym własne</i>	710 650,00	561 431,07
	0570 - grzywny, mandaty i inne kary pieniężne od osób fizycznych	696 100,00	547 400,00
	2030 - dotacje celowe otrzymane z budżetu państwa na realizację własnych zadań bieżących gmin (związków gmin )	14 550,00	14 031,07
	<i>w tym administracji rządowej i innych zleconych jst ustawami</i>	800,00	800,00
	2010 - dotacje celowe otrzymane z budżetu państwa na realizację zadań bieżących z zakresu administracji rządowej oraz innych zadań zleconych gminie (związkom gmin ) ustawami	800,00	800,00
<b>756</b>	<b>Dochody od osób prawnych, od osób fizycznych i od innych jednostek nieposiadających osobowości prawnej oraz wydatki związane z ich poborem</b>	<b>2 757 535,00</b>	<b>2 636 536,36</b>
	<b>Dochody ogółem</b>	<b>2 757 535,00</b>	<b>2 636 536,36</b>
	<b>Dochody bieżące</b>	<b>2 757 535,00</b>	<b>2 636 536,36</b>
	<i>w tym własne</i>	2 757 535,00	2 636 536,36
	0010 - podatek dochodowy od osób fizycznych	669 702,00	654 379,00
	0020 - podatek dochodowy od osób prawnych	20 000,00	1 422,58
	0310 - podatek od nieruchomości	1 437 283,00	1 380 014,20
	0320 - podatek rolny	315 000,00	301 273,92



	0330 - podatek leśny	23 500,00	21 227,40
	0340 - podatek od środków transportowych	38 850,00	41 193,00
	0350 - podatek od działalności gospodarczej osób fizycznych opłacany w formie karty podatkowej	1 000,00	859,00
	0360 - podatek od spadków i darowizn	15 000,00	7 701,00
	0410 - wpływy z opłaty skarbowej	16 000,00	11 466,80
	0430 - wpływy z opłaty targowej	4 000,00	5 000,00
	0490 - wpływy z innych lokalnych opłat pobieranych przez jednostki samorządu terytorialnego na podstawie odrębnych ustaw	200,00	0,00
	0500 - podatek od czynności cywilnoprawnych	213 000,00	209 016,00
	0910 - odsetki od nieterminowych wpłat z tytułu podatków i opłat	4 000,00	2 983,46
<b>758</b>	<b>Różne rozliczenia</b>	<b>4 094 440,00</b>	<b>4 049 768,79</b>
	<b>Dochody ogółem</b>	<b>4 094 440,00</b>	<b>4 049 768,79</b>
	<b>Dochody bieżące</b>	<b>4 094 440,00</b>	<b>4 049 768,79</b>
	<i>w tym własne</i>	4 094 440,00	4 049 768,79
	0920 - pozostałe odsetki	20 000,00	9 826,98
	0970 - wpływy z różnych dochodów	44 751,00	10 252,81
	2920 - subwencje ogólne z budżetu państwa	4 029 689,00	4 029 689,00
<b>801</b>	<b>Oświata i wychowanie</b>	<b>822 757,98</b>	<b>718 035,66</b>
	<b>Dochody ogółem</b>	<b>822 757,98</b>	<b>718 035,66</b>
	<b>Dochody bieżące</b>	<b>809 857,98</b>	<b>705 340,99</b>
	<i>w tym własne</i>	124 592,00	123 877,08
	0830 - wpływy z usług	124 500,00	123 785,08
	2030 - dotacje celowe otrzymane z budżetu państwa na realizację własnych zadań bieżących gmin (związków gmin)	92,00	92,00
	<i>w tym w drodze umów lub porozumień z jst</i>	23 000,00	18 143,68
	2310 - dotacje celowe otrzymane z gminy na zadania bieżące realizowane na podstawie porozumień ( umów ) między jednostkami samorządu terytorialnego	23 000,00	18 143,68
	<i>w tym na zadania bieżące z udziałem środków unijnych</i>	662 265,98	563 320,23
	2007 - dotacje celowe w ramach programów finansowanych z udziałem środków europejskich oraz środków o których mowa w art. 5 ust. 1 pkt 3 oraz ust. 3 pkt. 5 i 6 ustawy, lub płatności w ramach budżetu środków europejskich	570 711,79	486 786,61
	2009 - dotacje celowe w ramach programów finansowanych z udziałem środków europejskich oraz środków o których mowa w art. 5 ust. 1 pkt 3 oraz ust. 3 pkt. 5 i 6 ustawy, lub płatności w ramach budżetu środków europejskich	91 554,19	76 533,62
	<b>Dochody majątkowe</b>	<b>12 900,00</b>	<b>12 694,67</b>
	<i>w tym środki na inwestycje z udziałem środków unijnych</i>	12 900,00	12 694,67
	6207 - dotacje celowe w ramach programów finansowanych z udziałem środków europejskich oraz środków o których mowa w art. 5 ust. 1 pkt 3 oraz ust. 3 pkt. 5 i 6 ustawy, lub płatności w ramach budżetu środków europejskich	11 136,53	11 136,53
	6209 - dotacje celowe w ramach programów finansowanych z udziałem środków europejskich oraz środków o których mowa w art. 5 ust. 1 pkt 3 oraz ust. 3 pkt. 5 i 6 ustawy, lub płatności w ramach budżetu środków europejskich	1 763,47	1 558,14
<b>851</b>	<b>Ochrona zdrowia</b>	<b>38 000,00</b>	<b>38 375,89</b>
	<b>Dochody ogółem</b>	<b>38 000,00</b>	<b>38 375,89</b>
	<b>Dochody bieżące</b>	<b>38 000,00</b>	<b>38 375,89</b>
	<i>w tym własne</i>	38 000,00	38 375,89
	0480 - wpływy z opłat za wydawanie zezwoleń na sprzedaż alkoholu	38 000,00	38 375,89
<b>852</b>	<b>Pomoc społeczna</b>	<b>1 974 535,23</b>	<b>1 966 702,44</b>
	<b>Dochody ogółem</b>	<b>1 974 535,23</b>	<b>1 966 702,44</b>





	<b>Dochody bieżące</b>	<b>1 974 535,23</b>	<b>1 966 702,44</b>
	<i>w tym własne</i>	487 742,00	486 967,39
	0830 - wpływy z usług	300,00	0,00
	0920 - pozostałe odsetki	125,00	100,75
	0970 - wpływy z różnych dochodów	89 428,00	92 802,20
	2030 - dotacje celowe otrzymane z budżetu państwa na realizację własnych zadań bieżących gmin (związków gmin)	372 889,00	370 964,67
	2360 - dochody jednostek samorządu terytorialnego związane z realizacją zadań z zakresu administracji rządowej oraz innych zadań zleconych ustawami	25 000,00	23 099,77
	<i>w tym administracji rządowej i innych zleconych jst ustawami</i>	1 287 057,00	1 287 055,20
	2010 - dotacje celowe otrzymane z budżetu państwa na realizację zadań bieżących z zakresu administracji rządowej oraz innych zadań zleconych gminie (związkom gmin) ustawami	1 287 057,00	1 287 055,20
	<i>w tym na zadania bieżące z udziałem środków unijnych</i>	115 438,15	108 381,77
	2007 - dotacje celowe w ramach programów finansowanych z udziałem środków europejskich oraz środków o których mowa w art. 5 ust. 1 pkt 3 oraz ust. 3 pkt. 5 i 6 ustawy, lub płatności w ramach budżetu środków europejskich	105 758,47	99 056,88
	2009 - dotacje celowe w ramach programów finansowanych z udziałem środków europejskich oraz środków o których mowa w art. 5 ust. 1 pkt 3 oraz ust. 3 pkt. 5 i 6 ustawy, lub płatności w ramach budżetu środków europejskich	9 679,68	9 324,89
	<i>w tym w drodze umów lub porozumień z organami administracji rządowej</i>	84 298,08	84 298,08
	2023 - dotacje celowe otrzymane z budżetu państwa na zadania bieżące realizowane przez gminę na podstawie porozumień z organami administracji rządowej	84 298,08	84 298,08
<b>853</b>	<b>Pozostałe zadania w zakresie polityki społecznej</b>	<b>5 854,56</b>	<b>5 654,56</b>
	<b>Dochody ogółem</b>	<b>5 854,56</b>	<b>5 654,56</b>
	<b>Dochody bieżące</b>	<b>5 854,56</b>	<b>5 654,56</b>
	<i>w tym na zadania bieżące z udziałem środków unijnych</i>	5 854,56	5 654,56
	2007 - dotacje celowe w ramach programów finansowanych z udziałem środków europejskich oraz środków o których mowa w art. 5 ust. 1 pkt 3 oraz ust. 3 pkt. 5 i 6 ustawy, lub płatności w ramach budżetu środków europejskich	4 976,37	4 806,37
	2009 - dotacje celowe w ramach programów finansowanych z udziałem środków europejskich oraz środków o których mowa w art. 5 ust. 1 pkt 3 oraz ust. 3 pkt. 5 i 6 ustawy, lub płatności w ramach budżetu środków europejskich	878,19	848,19
<b>854</b>	<b>Edukacyjna opieka wychowawcza</b>	<b>75 887,00</b>	<b>75 887,00</b>
	<b>Dochody ogółem</b>	<b>75 887,00</b>	<b>75 887,00</b>
	<b>Dochody bieżące</b>	<b>75 887,00</b>	<b>75 887,00</b>
	<i>w tym własne</i>	75 887,00	75 887,00
	2030 - dotacje celowe otrzymane z budżetu państwa na realizację własnych zadań bieżących gmin (związków gmin)	75 887,00	75 887,00
<b>900</b>	<b>Gospodarka komunalna i ochrona środowiska</b>	<b>756 159,00</b>	<b>716 894,69</b>
	<b>Dochody ogółem</b>	<b>756 159,00</b>	<b>716 894,69</b>
	<b>Dochody bieżące</b>	<b>696 159,00</b>	<b>661 194,69</b>
	<i>w tym własne</i>	696 159,00	661 194,69
	0830 - wpływy z usług	50 600,00	51 101,74
	0920 - pozostałe odsetki	300,00	84,97
	0970 - wpływy z różnych dochodów	645 259,00	610 007,98
	<b>Dochody majątkowe</b>	<b>60 000,00</b>	<b>55 700,00</b>
	<i>w tym dotacje i środki przeznaczone na inwestycje</i>	60 000,00	55 700,00



	6290 - środki na dofinansowanie własnych inwestycji gmin (związków gmin), powiatów (związków powiatów), samorządów województw, pozyskane z innych źródeł	60 000,00	55 700,00
<b>921</b>	<b>Kultura i ochrona dziedzictwa narodowego</b>	<b>15 000,00</b>	<b>13 050,00</b>
	<b>Dochody ogółem</b>	<b>15 000,00</b>	<b>13 050,00</b>
	<b>Dochody bieżące</b>	<b>15 000,00</b>	<b>13 050,00</b>
	w tym własne	15 000,00	13 050,00
	0960 - otrzymane spadki, zapisy i darowizny w postaci pieniężnej	15 000,00	13 050,00
	<b>Dochody ogółem</b>	<b>12 672 857,69</b>	<b>12 010 110,65</b>
	<b>Dochody bieżące</b>	<b>12 095 697,69</b>	<b>11 550 415,34</b>
	w tym własne	9 564 305,00	9 140 147,90
	administracji rządowej i innych zleconych jst ustawami	1 640 535,92	1 630 469,12
	w drodze umów lub porozumień z organami adm.rządowej	84 298,08	84 298,08
	w drodze umów lub porozumień z jst	23 000,00	18 143,68
	zadania bieżące z udziałem środków unijnych	783 558,69	677 356,56
	<b>Dochody majątkowe</b>	<b>577 160,00</b>	<b>459 695,31</b>
	w tym dochody ze sprzedaży majątku	100 000,00	66 831,64
	środki na inwestycje z udziałem środków unijnych	251 160,00	250 954,67
	dotacje i środki przeznaczone na inwestycje	226 000,00	141 909,00

Wójt Gminy

  
mgr inż. Zdzisław Kostrzewa



Tabela nr 2

Dochody budżetu państwa związane z realizacją zadań z zakresu administracji rządowej na 2010

Dz.	Wyszczególnienie	Plan na 2010	Wykonanie na 31.12.2010
1	2	3	4
<b>750</b>	<b>Administracja publiczna</b>	<b>200,00</b>	<b>88,35</b>
	0690 - wpływy z różnych opłat	200,00	88,35
<b>852</b>	<b>Pomoc społeczna</b>	<b>32 000,00</b>	<b>42 220,86</b>
	0980 - wpływy z tytułu zwrotów wypłaconych świadczeń z funduszu alimentacyjnego	32 000,00	37 446,63
	0920 - pozostałe odsetki	0,00	3 727,10
	0970 - wpływy z różnych dochodów	0,00	1 047,13
<b>Razem</b>		<b>32 200,00</b>	<b>42 309,21</b>

Wójt Gminy


  
mgr inż. Zdzisław Kostrzewa



Dotacje z budżetu państwa na realizację zadań z zakresu administracji rządowej zleconych Gminie Nowe Ostrowy na 2010 rok

Dział	Wyszczególnienie	Ogółem	Wykonanie na 31.12.2010	w tym			
				bieżące	wykonanie na 31.12.2010	majątkowe	wykonanie na
<b>010</b>	<b>Rolnictwo i łowiectwo</b>	<b>231 753,92</b>	<b>231 753,92</b>	<b>231 753,92</b>	<b>231 753,92</b>	<b>0,00</b>	<b>0,00</b>
	2010 - dotacje celowe otrzymane z budżetu państwa na realizację zadań bieżących z zakresu administracji rządowej oraz innych zadań zleconych gminie (związkom gmin) ustawami	231 753,92	231 753,92	231 753,92	231 753,92	0,00	0,00
<b>750</b>	<b>Administracja publiczna</b>	<b>81 460,00</b>	<b>81 460,00</b>	<b>81 460,00</b>	<b>81 460,00</b>	<b>0,00</b>	<b>0,00</b>
	2010 - dotacje celowe otrzymane z budżetu państwa na realizację zadań bieżących z zakresu administracji rządowej oraz innych zadań zleconych gminie (związkom gmin) ustawami	81 460,00	81 460,00	81 460,00	81 460,00	0,00	0,00
<b>751</b>	<b>Urzędy naczelnych organów władzy państwowej, kontroli i ochrony prawa oraz sądownictwa</b>	<b>39 465,00</b>	<b>29 400,00</b>	<b>39 465,00</b>	<b>29 400,00</b>	<b>0,00</b>	<b>0,00</b>
	2010 - dotacje celowe otrzymane z budżetu państwa na realizację zadań bieżących z zakresu administracji rządowej oraz innych zadań zleconych gminie (związkom gmin) ustawami	39 465,00	29 400,00	39 465,00	29 400,00	0,00	0,00
<b>854</b>	<b>Bezpieczeństwo publiczne i ochrona przeciwpożarowa</b>	<b>800,00</b>	<b>800,00</b>	<b>800,00</b>	<b>800,00</b>	<b>0,00</b>	<b>0,00</b>
	2010 - dotacje celowe otrzymane z budżetu państwa na realizację zadań bieżących z zakresu administracji rządowej oraz innych zadań zleconych gminie (związkom gmin) ustawami	800,00	800,00	800,00	800,00	0,00	0,00
<b>852</b>	<b>Pomoc społeczna</b>	<b>1 287 057,00</b>	<b>1 287 055,20</b>	<b>1 287 057,00</b>	<b>1 287 055,20</b>	<b>0,00</b>	<b>0,00</b>
	2010 - dotacje celowe otrzymane z budżetu państwa na realizację zadań bieżących z zakresu administracji rządowej oraz innych zadań zleconych gminie (związkom gmin) ustawami	1 287 057,00	1 287 055,20	1 287 057,00	1 287 055,20	0,00	0,00
<b>razem</b>		<b>1 640 535,92</b>	<b>1 630 469,12</b>	<b>1 640 535,92</b>	<b>1 630 469,12</b>	<b>0,00</b>	<b>0,00</b>





Dotacja otrzymana na realizację zadań wykonywanych na podstawie porozumień ( umów )  
między jednostkami samorządu terytorialnego w 2010 roku

<b>Dział</b>	<b>Wyszczególnienie</b>	<b>Ogółem</b>	<b>Wykonanie na 31.12.2010</b>
1	2	3	4
<b>801</b>	<b>Oświata i wychowanie</b>	<b>23 000,00</b>	<b>18 143,68</b>
	2310 - dotacje celowe otrzymane z gminy na zadania bieżące realizowane na podstawie porozumień ( umów ) między jednostkami samorządu terytorialnego	23 000,00	18 143,68
<b>razem</b>		<b>23 000,00</b>	<b>18 143,68</b>

Wójt Gminy  
  
 per inż. Zdzisław Kostrzewo



Tabela nr 5

## Wydatki budżetu gminy na 2010

Dz	Rozdział	Wyszczególnienie	Plan na 2010	Wykonanie na 31.12.2010
1.	2.	3.	4.	5.
<b>010</b>	<b>Rolnictwo i łowiectwo</b>		<b>2 054 780,92</b>	<b>2 008 325,56</b>
	<b>Wydatki bieżące:</b>		<b>262 353,92</b>	<b>254 845,82</b>
	<b>w tym wynagrodzenia i pochodne</b>		<b>3 235,11</b>	<b>3 235,11</b>
	<b>zadania statutowe</b>		<b>259 118,81</b>	<b>251 610,71</b>
	<b>Wydatki majątkowe:</b>		<b>1 792 427,00</b>	<b>1 753 479,74</b>
	<b>inwestycje i zakupy inwest.</b>		<b>1 792 427,00</b>	<b>1 753 479,74</b>
	<b>w tym z udziałem środków z UE</b>		<b>1 454 100,00</b>	<b>1 425 972,64</b>
	01010	Infrastruktura wodociągowa i sanitacyjna wsi	1 816 027,00	1 770 862,93
	Wydatki bieżące:		23 600,00	17 383,19
	w tym zadania statutowe		23 600,00	17 383,19
	Wydatki majątkowe:		1 792 427,00	1 753 479,74
	inwestycje i zakupy inwest.		1 792 427,00	1 753 479,74
	w tym z udziałem środków z UE		1 454 100,00	1 425 972,64
	01030	Izby rolnicze	7 000,00	5 708,71
	Wydatki bieżące:		7 000,00	5 708,71
	w tym zadania statutowe		7 000,00	5 708,71
	01095	Pozostała działalność	231 753,92	231 753,92
	Wydatki bieżące:		231 753,92	231 753,92
	w tym wynagrodzenia i pochodne		3 235,11	3 235,11
	zadania statutowe		228 518,81	228 518,81
<b>400</b>	<b>Wytwarzanie i zaopatrywanie w energię elektryczną gaz i wodę</b>		<b>220 594,00</b>	<b>207 105,60</b>
	<b>Wydatki bieżące:</b>		<b>200 594,00</b>	<b>194 856,11</b>
	<b>w tym wynagrodzenia i pochodne</b>		<b>77 250,00</b>	<b>76 824,53</b>
	<b>zadania statutowe</b>		<b>119 844,00</b>	<b>116 762,57</b>
	<b>Świadczenia na rzecz osób fiz.</b>		<b>3 500,00</b>	<b>1 269,01</b>
	<b>Wydatki majątkowe:</b>		<b>20 000,00</b>	<b>12 249,49</b>
	<b>inwestycje i zakupy inwest.</b>		<b>20 000,00</b>	<b>12 249,49</b>
	40002	Dostarczanie wody	220 594,00	207 105,60
	Wydatki bieżące		200 594,00	194 856,11
	w tym wynagrodzenia i pochodne		77 250,00	76 824,53
	zadania statutowe		119 844,00	116 762,57
	Świadczenia na rzecz osób fiz.		3 500,00	1 269,01
	Wydatki majątkowe:		20 000,00	12 249,49
	inwestycje i zakupy inwest.		20 000,00	12 249,49
<b>500</b>	<b>Handel</b>		<b>1 200,00</b>	<b>1 176,40</b>
	<b>Wydatki bieżące:</b>		<b>1 200,00</b>	<b>1 176,40</b>
	<b>w tym wynagrodzenia i pochodne</b>		<b>1 200,00</b>	<b>1 176,40</b>
	50095	Pozostała działalność	1 200,00	1 176,40
	Wydatki bieżące:		1 200,00	1 176,40
	w tym wynagrodzenia i pochodne		1 200,00	1 176,40
<b>600</b>	<b>Transport i łączność</b>		<b>574 219,00</b>	<b>532 870,62</b>
	<b>Wydatki bieżące:</b>		<b>187 219,00</b>	<b>145 918,25</b>
	<b>wynagrodzenia i pochodne</b>		<b>23 700,00</b>	<b>15 681,25</b>
	<b>zadania statutowe</b>		<b>163 519,00</b>	<b>130 237,00</b>
	<b>Wydatki majątkowe:</b>		<b>387 000,00</b>	<b>386 952,37</b>
	<b>inwestycje i zakupy inwest.</b>		<b>387 000,00</b>	<b>386 952,37</b>
	60014	Drogi publiczne powiatowe	155 000,00	154 965,02
	Wydatki majątkowe:		155 000,00	154 965,02
	inwestycje i zakupy inwest.		155 000,00	154 965,02
	60016	Drogi publiczne gminne	419 219,00	377 905,60
	Wydatki bieżące:		187 219,00	145 918,25
	wynagrodzenia i pochodne		23 700,00	15 681,25
	zadania statutowe		163 519,00	130 237,00
	Wydatki majątkowe:		232 000,00	231 987,35
	inwestycje i zakupy inwest.		232 000,00	231 987,35
<b>700</b>	<b>Gospodarka mieszkaniowa</b>		<b>251 703,41</b>	<b>246 775,93</b>
	<b>Wydatki bieżące:</b>		<b>225 703,41</b>	<b>222 339,93</b>
	<b>w tym zadania statutowe</b>		<b>225 703,41</b>	<b>222 339,93</b>
	<b>Wydatki majątkowe:</b>		<b>26 000,00</b>	<b>24 436,00</b>
	<b>inwestycje i zakupy inwest.</b>		<b>26 000,00</b>	<b>24 436,00</b>
	70005	Gospodarka gruntami i nieruchomościami	251 703,41	246 775,93



Wydatki bieżące:	225 703,41	222 339,93
w tym zadania statutowe	225 703,41	222 339,93
Wydatki majątkowe:	26 000,00	24 436,00
inwestycje i zakupy inwest.	26 000,00	24 436,00
<b>710 Działalność usługowa</b>	<b>20 000,00</b>	<b>0,00</b>
Wydatki bieżące:	20 000,00	0,00
w tym zadania statutowe	20 000,00	0,00
71004 Plany zagospodarowania przestrzennego	20 000,00	0,00
Wydatki bieżące:	20 000,00	0,00
w tym zadania statutowe	20 000,00	0,00
<b>750 Administracja publiczna</b>	<b>1 322 020,00</b>	<b>1 250 167,92</b>
Wydatki bieżące:	1 306 810,00	1 244 781,94
w tym wynagrodzenia i pochodne zadania statutowe	881 083,99	843 779,96
Świadczenia na rzecz osób fiz.	338 026,01	325 308,28
Dotacje na zadania bieżące	86 700,00	74 693,70
Wydatki majątkowe:	1 000,00	1 000,00
inwestycje i zakupy inwest.	15 210,00	5 385,98
75011 Urzędy wojewódzkie	15 210,00	5 385,98
75011 Urzędy wojewódzkie	72 656,00	72 656,00
Wydatki bieżące	72 656,00	72 656,00
w tym wynagrodzenia i pochodne zadania statutowe	36 679,99	36 679,99
75022 Rady gmin	35 976,01	35 976,01
75022 Rady gmin	77 000,00	67 047,16
Wydatki bieżące:	77 000,00	67 047,16
w tym zadania statutowe	9 800,00	8 927,16
Świadczenia na rzecz osób fiz.	67 200,00	58 120,00
75023 Urzędy gmin	1 109 109,00	1 059 307,00
75023 Urzędy gmin	1 109 109,00	1 059 307,00
Wydatki bieżące:	1 109 109,00	1 059 307,00
w tym wynagrodzenia i pochodne zadania statutowe	842 400,00	805 095,97
Świadczenia na rzecz osób fiz.	263 209,00	251 365,33
75056 Spis powszechny i inne	3 500,00	2 845,70
75056 Spis powszechny i inne	8 804,00	8 804,00
Wydatki bieżące:	8 804,00	8 804,00
w tym wynagrodzenia i pochodne zadania statutowe	2 004,00	2 004,00
Świadczenia na rzecz osób fiz.	800,00	800,00
75075 Promocja jednostek samorządu terytorialnego	6 000,00	6 000,00
75075 Promocja jednostek samorządu terytorialnego	29 241,00	29 239,78
Wydatki bieżące:	29 241,00	29 239,78
w tym zadania statutowe	28 241,00	28 239,78
Dotacje na zadania bieżące	1 000,00	1 000,00
75095 Pozostała działalność	25 210,00	13 113,98
75095 Pozostała działalność	10 000,00	7 728,00
Wydatki bieżące :	10 000,00	7 728,00
Świadczenia na rzecz osób fizycznych	10 000,00	7 728,00
Wydatki majątkowe:	15 210,00	5 385,98
inwestycje i zakupy inwest.	15 210,00	5 385,98
<b>751 Urzędy naczelných organów władzy państwowej, kontroli i ochrony prawa oraz sądownictwa</b>	<b>39 465,00</b>	<b>29 400,00</b>
Wydatki bieżące:	39 465,00	29 400,00
w tym wynagrodzenia i pochodne zadania statutowe	10 236,47	9 087,16
Świadczenia na rzecz osób fiz.	6 678,53	5 207,84
75101 Urzędy naczelných organów władzy państwowej, kontroli i ochrony prawa	22 550,00	15 105,00
75101 Urzędy naczelných organów władzy państwowej, kontroli i ochrony prawa	624,00	624,00
Wydatki bieżące:	624,00	624,00
w tym wynagrodzenia i pochodne	624,00	624,00
75107 Wybory Prezydenta Rzeczypospolitej Polskiej	15 606,00	15 606,00
75107 Wybory Prezydenta Rzeczypospolitej Polskiej	15 606,00	15 606,00
Wydatki bieżące:	15 606,00	15 606,00
w tym wynagrodzenia i pochodne zadania statutowe	4 205,47	4 205,47
Świadczenia na rzecz osób fizycznych	2 670,53	2 670,53
75109 Wybory do rad gmin, rad powiatów i sejmików województw, wybory wójtów, burmistrzów i prezydentów miast oraz referenda gminne, powiatowe i wojewódzkie	8 730,00	8 730,00
75109 Wybory do rad gmin, rad powiatów i sejmików województw, wybory wójtów, burmistrzów i prezydentów miast oraz referenda gminne, powiatowe i wojewódzkie	23 235,00	13 170,00
Wydatki bieżące	23 235,00	13 170,00
w tym wynagrodzenia i pochodne zadania statutowe	5 407,00	4 257,69
Świadczenia na rzecz osób fizycznych	4 008,00	2 537,31
754 Bezpieczeństwo publiczne i ochrona przeciwpożarowa	13 820,00	6 375,00
754 Bezpieczeństwo publiczne i ochrona przeciwpożarowa	422 220,00	177 114,93



	<b>Wydatki bieżące:</b>	<b>422 220,00</b>	<b>177 114,93</b>
	<b>w tym wynagrodzenia i pochodne</b>	<b>46 320,00</b>	<b>32 611,08</b>
	<b>zadania statutowe</b>	<b>370 358,00</b>	<b>139 503,85</b>
	<b>Świadczenia na rzecz osób fizycznych</b>	<b>5 542,00</b>	<b>5 000,00</b>
	75412 Ochotnicze straże pożarne	41 220,00	30 015,09
	Wydatki bieżące :	41 220,00	30 015,09
	w tym wynagrodzenia i pochodne	10 320,00	9 383,59
	zadania statutowe	28 300,00	18 573,50
	Świadczenia na rzecz osób fizycznych	2 600,00	2 058,00
	75414 Obrona cywilna	800,00	800,00
	Wydatki bieżące:	800,00	800,00
	w tym zadania statutowe	800,00	800,00
	75421 Zarządzanie kryzysowe	2 000,00	0,00
	Wydatki bieżące:	2 000,00	0,00
	w tym zadania statutowe	2 000,00	0,00
	75478 Usuwanie skutków klęsk żywiołowych	18 200,00	18 199,69
	Wydatki bieżące:	18 200,00	18 199,69
	w tym zadania statutowe	15 258,00	15 257,69
	Świadczenia na rzecz osób fizycznych	2 942,00	2 942,00
	75495 Pozostała działalność	360 000,00	128 100,15
	Wydatki bieżące :	360 000,00	128 100,15
	w tym wynagrodzenia i pochodne	36 000,00	23 227,49
	zadania statutowe	324 000,00	104 872,66
<b>756</b>	<b>Dochody od osób prawnych, od osób fizycznych i od innych jednostek nieposiadających osobowości prawnej oraz wydatki związane z ich poborem</b>	<b>29 000,00</b>	<b>23 130,62</b>
	<b>Wydatki bieżące:</b>	<b>29 000,00</b>	<b>23 130,62</b>
	<b>w tym wynagrodzenia i pochodne</b>	<b>17 000,00</b>	<b>14 339,76</b>
	<b>zadania statutowe</b>	<b>12 000,00</b>	<b>8 790,86</b>
	75647 Pobór podatków, opłat i niepodatkowych należności budżetowych	29 000,00	23 130,62
	Wydatki bieżące:	29 000,00	23 130,62
	w tym wynagrodzenia i pochodne	17 000,00	14 339,76
	zadania statutowe	12 000,00	8 790,86
<b>757</b>	<b>Obsługa długu publicznego</b>	<b>42 000,00</b>	<b>41 032,14</b>
	<b>Wydatki bieżące</b>	<b>42 000,00</b>	<b>41 032,14</b>
	<b>w tym obsługa długu</b>	<b>42 000,00</b>	<b>41 032,14</b>
	75702 Obsługa papierów wartościowych, kredytów i pożyczek jednostek samorządu terytorialnego	42 000,00	41 032,14
	Wydatki bieżące	42 000,00	41 032,14
	w tym obsługa długu	42 000,00	41 032,14
<b>758</b>	<b>Różne rozliczenia</b>	<b>56 698,87</b>	<b>0,00</b>
	<b>Wydatki bieżące:</b>	<b>56 698,87</b>	<b>0,00</b>
	<b>w tym zadania statutowe</b>	<b>56 698,87</b>	<b>0,00</b>
	75818 Rezerwy ogólne i celowe	56 698,87	0,00
	Wydatki bieżące:	56 698,87	0,00
	w tym zadania statutowe	56 698,87	0,00
<b>801</b>	<b>Oświata i wychowanie</b>	<b>5 119 478,98</b>	<b>4 801 520,95</b>
	<b>Wydatki bieżące :</b>	<b>5 096 578,98</b>	<b>4 790 122,95</b>
	<b>w tym wynagrodzenia i pochodne</b>	<b>3 137 812,00</b>	<b>3 021 255,96</b>
	<b>zadania statutowe</b>	<b>1 073 978,42</b>	<b>1 015 484,44</b>
	<b>Świadczenia na rzecz osób fizycznych</b>	<b>202 334,00</b>	<b>191 759,11</b>
	<b>Dotacje na zadania bieżące</b>	<b>2 946,00</b>	<b>2 946,00</b>
	<b>Wydatki z udziałem środków UE</b>	<b>679 508,56</b>	<b>558 677,44</b>
	<b>Wydatki majątkowe:</b>	<b>22 900,00</b>	<b>11 398,00</b>
	<b>inwestycje i zakupy inwest.</b>	<b>22 900,00</b>	<b>11 398,00</b>
	<b>w tym z udziałem środków z UE</b>	<b>12 900,00</b>	<b>11 398,00</b>
	80101 Szkoły podstawowe	2 380 189,00	2 267 675,48
	Wydatki bieżące:	2 380 189,00	2 267 675,48
	w tym wynagrodzenia i pochodne	1 712 440,00	1 646 703,43
	zadania statutowe	543 255,00	503 331,78
	Świadczenia na rzecz osób fizycznych	124 494,00	117 640,27
	80103 Oddziały przedszkolne w szkołach podstawowych	123 600,00	121 790,25
	Wydatki bieżące :	123 600,00	121 790,25
	w tym wynagrodzenia i pochodne	108 000,00	106 232,39
	zadania statutowe	7 760,00	7 718,06
	Świadczenia na rzecz osób fizycznych	7 840,00	7 839,80
	80104 Przedszkola	117 463,42	110 924,48





Wydatki bieżące:		117 463,42	110 924,48
w tym wynagrodzenia i pochodne		84 300,00	80 397,89
zadania statutowe		29 063,42	26 586,73
Świadczenia na rzecz osób fizycznych		4 100,00	3 939,86
80110	Gimnazja	1 203 040,00	1 149 497,25
Wydatki bieżące :		1 193 040,00	1 149 497,25
w tym wynagrodzenia i pochodne		931 100,00	894 394,21
zadania statutowe		158 500,00	154 613,96
Świadczenia na rzecz osób fizycznych		63 900,00	60 957,08
Wydatki z udziałem środków UE		39 540,00	39 532,00
Wydatki majątkowe:		10 000,00	0,00
inwestycje i zakupy inwest.		10 000,00	0,00
80113	Dowożenie uczniów do szkół	333 950,00	328 202,66
Wydatki bieżące :		333 950,00	328 202,66
w tym wynagrodzenia i pochodne		120 050,00	119 636,35
zadania statutowe		211 900,00	207 184,21
Świadczenia na rzecz osób fizycznych		2 000,00	1 382,10
80146	Dokształcanie i doskonalenie nauczycieli	11 000,00	7 544,27
Wydatki bieżące :		11 000,00	7 544,27
w tym zadania statutowe		11 000,00	7 544,27
80148	Stołówki szkolne i przedszkolne	268 850,00	258 073,39
Wydatki bieżące		268 850,00	258 073,39
w tym wynagrodzenia i pochodne		156 350,00	149 567,96
zadania statutowe		112 500,00	108 505,43
80195	Pozostała działalność	681 386,56	557 813,17
Wydatki bieżące :		668 486,56	546 415,17
w tym wynagrodzenia i pochodne		25 572,00	24 323,73
Dotacje na zadania bieżące		2 946,00	2 946,00
Wydatki z udziałem środków UE		639 968,56	519 145,44
Wydatki majątkowe:		12 900,00	11 398,00
inwestycje i zakupy inwest.		12 900,00	11 398,00
803	<b>Szkolnictwo wyższe</b>	<b>10 000,00</b>	<b>9 180,00</b>
Wydatki bieżące :		10 000,00	9 180,00
Świadczenia na rzecz osób fizycznych		10 000,00	9 180,00
80309	Pomoc materialna dla studentów i doktorantów	10 000,00	9 180,00
Wydatki bieżące :		10 000,00	9 180,00
Świadczenia na rzecz osób fizycznych		10 000,00	9 180,00
851	<b>Ochrona zdrowia</b>	<b>38 000,00</b>	<b>33 612,57</b>
Wydatki bieżące :		38 000,00	33 612,57
w tym wynagrodzenia i pochodne		20 140,00	19 567,96
zadania statutowe		15 660,00	12 554,45
Świadczenia na rzecz osób fizycznych		2 200,00	1 490,16
85154	Przeciwdziałanie alkoholizmowi	38 000,00	33 612,57
Wydatki bieżące		38 000,00	33 612,57
w tym wynagrodzenia i pochodne		20 140,00	19 567,96
zadania statutowe		15 660,00	12 554,45
Świadczenia na rzecz osób fizycznych		2 200,00	1 490,16
852	<b>Pomoc społeczna</b>	<b>2 326 968,42</b>	<b>2 301 481,72</b>
Wydatki bieżące:		2 326 968,42	2 301 481,72
w tym wynagrodzenia i pochodne		209 994,40	205 771,54
zadania statutowe		160 335,14	152 223,16
Świadczenia na rzecz osób fizycznych		1 831 089,14	1 825 228,66
Dotacje na zadania bieżące		1 128,00	893,00
Wydatki z udziałem środków UE		124 421,74	117 365,36
85212	Świadczenia rodzinne, świadczenie z funduszu alimentacyjnego oraz składki na ubezpieczenia emerytalne i rentowe z ubezpieczenia społecznego	1 283 717,00	1 283 457,75
Wydatki bieżące:		1 283 717,00	1 283 457,75
w tym wynagrodzenia i pochodne		49 871,70	49 871,70
zadania statutowe		5 965,16	5 940,91
Świadczenia na rzecz osób fizycznych		1 226 752,14	1 226 752,14
Dotacje na zadania bieżące		1 128,00	893,00
85213	Składki na ubezpieczenie zdrowotne opłacane za osoby pobierające niektóre świadczenia z pomocy społecznej, niektóre świadczenia rodzinne oraz za osoby uczestniczące w zajęciach w centrum integracji społecznej	8 032,00	7 971,89
Wydatki bieżące :		8 032,00	7 971,89
w tym wynagrodzenia i pochodne		8 032,00	7 971,89
85214	Zasiłki i pomoc w naturze oraz składki na ubezpieczenia	208 378,00	206 255,75



	emerytalne i rentowe		
Wydatki bieżące :		208 378,00	206 255,75
w tym zadania statutowe		118 700,00	116 696,83
Świadczenia na rzecz osób fizycznych		89 678,00	89 558,92
	85215 Dodatki mieszkaniowe	90 900,00	90 055,45
Wydatki bieżące:		90 900,00	90 055,45
Świadczenia na rzecz osób fizycznych		90 900,00	90 055,45
	85216 Zasiłki stałe	95 700,00	95 010,67
Wydatki bieżące:		95 700,00	95 010,67
Świadczenia na rzecz osób fizycznych		95 700,00	95 010,67
	85219 Ośrodki pomocy społecznej	261 518,00	244 164,78
Wydatki bieżące :		261 518,00	244 164,78
w tym wynagrodzenia i pochodne		141 010,00	136 847,25
zadania statutowe		34 400,00	28 315,44
Świadczenia na rzecz osób fizycznych		550,00	500,47
Wydatki z udziałem środków UE		85 558,00	78 501,62
	85295 Pozostała działalność	378 723,42	374 565,43
Wydatki bieżące :		378 723,42	374 565,43
w tym wynagrodzenia i pochodne		11 080,70	11 080,70
zadania statutowe		1 269,98	1 269,98
Świadczenia na rzecz osób fizycznych		327 509,00	323 351,01
Wydatki z udziałem środków UE		38 863,74	38 863,74
<b>853 Pozostałe zadania w zakresie polityki społecznej</b>		<b>39 066,56</b>	<b>38 866,56</b>
Wydatki bieżące:		39 066,56	38 866,56
w tym wynagrodzenia i pochodne		300,00	300,00
zadania statutowe		247,47	247,47
Świadczenia na rzecz osób fizycznych		22 858,79	22 858,79
Dotacje na zadania bieżące		9 805,74	9 805,74
Wydatki z udziałem środków UE		5 854,56	5 654,56
	85395 Pozostała działalność	39 066,56	38 866,56
Wydatki bieżące:		39 066,56	38 866,56
w tym wynagrodzenia i pochodne		300,00	300,00
zadania statutowe		247,47	247,47
Świadczenia na rzecz osób fizycznych		22 858,79	22 858,79
Dotacje na zadania bieżące		9 805,74	9 805,74
Wydatki z udziałem środków UE		5 854,56	5 654,56
<b>854 Edukacyjna opieka wychowawcza</b>		<b>96 887,00</b>	<b>96 047,70</b>
Wydatki bieżące:		96 887,00	96 047,70
w tym wynagrodzenia i pochodne		1 900,00	1 900,00
zadania statutowe		2 100,00	1 960,50
Świadczenia na rzecz osób fizycznych		92 887,00	92 187,20
	85412 Kolonie i obozy oraz inne formy wypoczynku dzieci i młodzieży szkolnej , a także szkolenia młodzieży	4 000,00	3 860,50
Wydatki bieżące:		4 000,00	3 860,50
w tym wynagrodzenia i pochodne		1 900,00	1 900,00
zadania statutowe		2 100,00	1 960,50
	85415 Pomoc materialna dla uczniów	92 887,00	92 187,20
Wydatki bieżące :		92 887,00	92 187,20
Świadczenia na rzecz osób fizycznych		92 887,00	92 187,20
<b>900 Gospodarka komunalna i ochrona środowiska</b>		<b>1 013 375,00</b>	<b>995 561,64</b>
Wydatki bieżące:		1 008 375,00	991 561,64
w tym wynagrodzenia i pochodne		725 790,00	725 442,38
zadania statutowe		273 175,00	257 006,47
Świadczenia na rzecz osób fizycznych		9 410,00	9 112,79
Wydatki majątkowe:		5 000,00	4 000,00
inwestycje i zakupy inwest.		5 000,00	4 000,00
	90001 Gospodarka ściekowa i ochrona wód	44 875,00	40 492,77
Wydatki bieżące:		44 875,00	40 492,77
w tym zadania statutowe		44 875,00	40 492,77
	90003 Oczyszczanie miast i wsi	54 000,00	46 808,66
Wydatki bieżące :		54 000,00	46 808,66
w tym zadania statutowe		54 000,00	46 808,66
	90005 Ochrona powietrza atmosferycznego i klimatu	9 500,00	8 048,09
Wydatki bieżące :		4 500,00	4 048,09
w tym zadania statutowe		4 500,00	4 048,09
Wydatki majątkowe:		5 000,00	4 000,00
inwestycje i zakupy inwest.		5 000,00	4 000,00
	90015 Oświetlenie ulic, placów i dróg	151 500,00	147 726,12
Wydatki bieżące:		151 500,00	147 726,12
w tym zadania statutowe		151 500,00	147 726,12



90095	Pozostała działalność	753 500,00	752 486,00
Wydatki bieżące:		753 500,00	752 486,00
w tym wynagrodzenia i pochodne		725 790,00	725 442,38
zadania statutowe		18 300,00	17 930,83
Świadczenia na rzecz osób fizycznych		9 410,00	9 112,79
<b>921</b>	<b>Kultura i ochrona dziedzictwa narodowego</b>	<b>492 561,53</b>	<b>448 058,74</b>
<b>Wydatki bieżące:</b>		<b>269 495,53</b>	<b>261 283,20</b>
<b>w tym wynagrodzenia i pochodne</b>		<b>17 410,00</b>	<b>17 189,99</b>
<b>zadania statutowe</b>		<b>59 422,23</b>	<b>51 989,25</b>
<b>Dotacje na zadania bieżące</b>		<b>172 447,40</b>	<b>172 447,40</b>
<b>Wydatki z udziałem środków UE</b>		<b>20 215,90</b>	<b>19 656,56</b>
<b>Wydatki majątkowe:</b>		<b>223 066,00</b>	<b>186 775,54</b>
<b>inwestycje i zakupy inwest.</b>		<b>223 066,00</b>	<b>186 775,54</b>
<b>w tym z udziałem środków UE</b>		<b>203 066,00</b>	<b>186 775,54</b>
92109	Domy i ośrodki kultury, świetlice i kluby	285 963,00	242 441,31
Wydatki bieżące:		62 897,00	55 665,77
w tym wynagrodzenia i pochodne		17 410,00	17 189,99
zadania statutowe		45 487,00	38 475,78
Wydatki majątkowe:		223 066,00	186 775,54
inwestycje i zakupy inwest.		223 066,00	186 775,54
w tym z udziałem środków UE		203 066,00	186 775,54
92116	Biblioteki	129 950,00	129 950,00
Wydatki bieżące :		129 950,00	129 950,00
w tym dotacje na zadania bieżące		129 950,00	129 950,00
92120	Ochrona zabytków i opieka nad zabytkami	10 500,00	10 500,00
Wydatki bieżące:		10 500,00	10 500,00
w tym dotacje na zadania bieżące		10 500,00	10 500,00
92195	Pozostała działalność	66 148,53	65 167,43
Wydatki bieżące:		66 148,53	65 167,43
zadania statutowe		13 935,23	13 513,47
Dotacje na zadania bieżące		31 997,40	31 997,40
Wydatki z udziałem środków UE		20 215,90	19 656,56
<b>926</b>	<b>Kultura fizyczna i sport</b>	<b>31 000,00</b>	<b>30 502,71</b>
<b>Wydatki bieżące:</b>		<b>31 000,00</b>	<b>30 502,71</b>
<b>w tym zadania statutowe</b>		<b>1 000,00</b>	<b>502,71</b>
<b>Dotacje na zadania bieżące</b>		<b>30 000,00</b>	<b>30 000,00</b>
92605	Zadania w zakresie kultury fizycznej i sportu	31 000,00	30 502,71
Wydatki bieżące:		31 000,00	30 502,71
w tym zadania statutowe		1 000,00	502,71
Dotacje na zadania bieżące		30 000,00	30 000,00
<b>Ogółem wydatki:</b>		<b>14 201 238,69</b>	<b>13 271 932,31</b>
<b>Wydatki bieżące:</b>		<b>11 709 635,69</b>	<b>10 887 255,19</b>
<b>w tym zadania statutowe</b>		<b>3 157 864,89</b>	<b>2 691 729,49</b>
<b>wynagrodzenia i pochodne</b>		<b>5 173 371,97</b>	<b>4 988 163,08</b>
<b>Świadczenia na rzecz osób fizycznych</b>		<b>2 289 070,93</b>	<b>2 247 884,42</b>
<b>Dotacje na zadania bieżące</b>		<b>217 327,14</b>	<b>217 092,14</b>
<b>Wydatki z udziałem środków UE</b>		<b>830 000,76</b>	<b>701 353,92</b>
<b>Obsługa długu</b>		<b>42 000,00</b>	<b>41 032,14</b>
<b>Wydatki majątkowe:</b>		<b>2 491 603,00</b>	<b>2 384 677,12</b>
<b>inwestycje i zakupy inwest.</b>		<b>2 491 603,00</b>	<b>2 384 677,12</b>
<b>w tym z udziałem środków z UE</b>		<b>1 670 066,00</b>	<b>1 624 146,18</b>

Wójt Gminy  
  
mgr inż. Zdzisław Kostrzew



## Zestawienie zadań inwestycyjnych Gminy Nowe Ostrowy zaplanowanych do realizacji w 2010 roku

Tabela nr 5a

l.p.	dział	rozdział	nazwa zadania	łącznie koszty finansowe	plan na 2010	z tego 2010 rok						jednostka organiz. realizująca zadanie	wykonanie na 31.12.2010
						dochody własne	kredyty, pożyczki, obligacje	środki o których mowa w art.5 ust. 1 pkt 2 i 3 uofp	poż. z budżetu państwa BGK	dotacje	inne		
1	2	3	4	5	6	7	8	9	10	11	12	13	14
1.	010	01010	Budowa systemu ochrony wód powierzchniowych – oczyszczalnie przydomowe	1 475 380,01	338 327,00	118 327,00	220 000,00	0,00	0,00	0,00	0,00	UGNO	327 507,10
		01010	Budowa kanalizacji sanitarnej z przyłączami w miejscowości Ostrowy oraz sieci wodociągowych Mikszał-Rdutów i Imielinek-Nowe Ostrowy	1 519 085,00	1 454 100,00	189 888,00	0,00	0,00 0,00	1 025 952,00	218 260,00*	20000***	UGNO	1 425 972,64
2.	400	40002	Przebudowa Stacji Uzdatniania Wody w miejscowości Ostrowy	2 093 300,00	5 000,00	5 000,00	0,00	0,00	0,00	0,00	0,00	UGNO	0,00
		40002	Budowa sieci wodociągowej w miejscowości Błota	19 098,36	15 000,00	15 000,00	0,00	0,00	0,00	0,00	0,00	UGNO	12 249,49
3.	600	60016	Remont drogi gminnej nr 312602 w miejscowości Bzówki	137 630,00	137 630,00	98 630,00	0,00	0,00	0,00	39 000,00**	0,00	UGNO	137 617,35
		60016	Remont drogi gminnej nr 312623 w miejscowości Grochówek	94 370,00	94 370,00	67 370,00	0,00	0,00	0,00	27 000,00**	0,00	UGNO	94 370,00
4.	700	70005	Termomodernizacja budynków użyteczności publicznej w gminach ZGRK: 1. termomodernizacja budynku szkoły im. Bohaterów Bitwy nad Bzurą w Imielnie, 2. termomodernizacja budynku Ośrodka Zdrowia w Wołodrzy	324 960,00	1 000,00	1 000,00	0,00	0,00 0,00	0,00	0,00	0,00	UGNO-ZGRK	0,00
		70005	Zakup samochodu do przewozu materiałów, narzędzi i sprzętu ( wykorzystywany na potrzeby gospodarki komunalnej )	25 000,00	25 000,00	25 000,00	0,00	0,00	0,00	0,00	0,00	UGNO	24 436,00
5.	750	75095	Budowa zintegrowanego systemu e-Uslug Publicznych Województwa Łódzkiego (Wrota Regionu Łódzkiego )	15 210,00	15 210,00	15 210,00	0,00	0,00	0,00	0,00	0,00	Województwo łódzkie	5 385,98
6.	801	80195	"Małe dzieci - wielkie nadzieje"	12 900,00	12 900,00	0,00	0,00	11 136,53	0,00	0,00	1 763,47	UGNO	11 398,00
		80110	Budowa hali sportowej przy Gimnazjum w Ostrowach	96 376,00	10 000,00	10 000,00	0,00	0,00	0,00	0,00	0,00	UGNO	0,00
7.	900	90005	Odnawialne źródła energii w gminach ZGRK-etap I	35 000,00	5 000,00	5 000,00	0,00	0,00	0,00	0,00	0,00	ZGRK	4 000,00
8.	921	92109	Remont budynku świetlicy środowiskowej w miejscowości Ostrowy-Cukrownia	401 366,00	203 066,00	72 584,00	0,00	9 343,00	121 139,00	0,00	0,00	UGNO	186 775,54
		92109	Remont i wyposażenie budynku strażnicy OSP w Imielnie wraz z zagospodarowaniem terenu oraz budowa boiska wielofunkcyjnego w miejscowości Imielno	630 500,00	5 000,00	5 000,00	0,00	0,00	0,00	0,00	0,00	UGNO	0,00
		92109	Remont strażnicy OSP Bzówki wraz z zagospodarowaniem terenu – dokumentacja	15 000,00	15 000,00	15 000,00	0,00	0,00	0,00	0,00	0,00	UGNO	0,00
<b>razem</b>				<b>6 895 175,37</b>	<b>2 336 603,00</b>	<b>643 009,00</b>	<b>220 000,00</b>	<b>20 479,53</b>	<b>1 147 091,00</b>	<b>284 260,00</b>	<b>21 763,47</b>	<b>XXXXX</b>	<b>2 229 712,10</b>

\* dotacja z WFOSiGW w Łodzi

\*\* dotacja z FOGR w Łodzi

\*\*\* ANR

Wójt Gminy  
  
 mgr inż. Zdzisław Kostrzewi





## Wydatki na finansowanie zadań z zakresu administracji rządowej zleconych Gminie Nowe Ostrowy na 2010 r.

Dział	Rozdz.	Wyszczególnienie	Ogółem	wykonanie na 31.12.2010	Wydatki bieżące	wykonanie na 31.12.2010	z tego					wydatki majątkowe	wykonanie na 31.12.2010
							wynagrodzenia i pochodne	w tym		wykonanie na 31.12.2010	wykonanie na 31.12.2010		
								wykonanie na 31.12.2010	świadczenia społeczne				
1	2	3	4	5	6	7	8	9	10	11	12	13	
010	Rolnictwo i leśnictwo		231 753,92	231 753,92	231 753,92	231 753,92	3 235,11	3 235,11	0,00	0,00	0,00	0,00	
	01095	Pozostała działalność	231 753,92	231 753,92	231 753,92	231 753,92	3 235,11	3 235,11	0,00	0,00	0,00	0,00	
750	Administracja publiczna		81 460,00	81 460,00	81 460,00	81 460,00	38 683,99	38 683,99	6 000,00	6 000,00	0,00	0,00	
	75011	Urzędy wojewódzkie	72 656,00	72 656,00	72 656,00	72 656,00	36 679,99	36 679,99	0,00	0,00	0,00	0,00	
	75056	Spis powszechny i inne	8 804,00	8 804,00	8 804,00	8 804,00	2 004,00	2 004,00	6 000,00	6 000,00	0,00	0,00	
751	Urzędy naczelnych organów władzy państwowej, kontroli i ochrony prawa oraz		39 465,00	29 400,00	39 465,00	29 400,00	10 236,47	9 087,16	22 550,00	15 105,00	0,00	0,00	
	75101	Urzędy naczelnych organów władzy państwowej, kontroli i ochrony prawa	624,00	624,00	624,00	624,00	624,00	624,00	0,00	0,00	0,00	0,00	
	75107	Wybory Prezydenta Rzeczypospolitej Polskiej	15 606,00	15 606,00	15 606,00	15 606,00	4 205,47	4 205,47	8 730,00	8 730,00	0,00	0,00	
	75109	Wybory do rad gmin, rad powiatów i sejmików województw, wybory wójtów, burmistrzów i prezydentów miast oraz referenda gminne, powiatowe i wojewódzkie	23 235,00	13 170,00	23 235,00	13 170,00	5 407,00	4 257,69	13 820,00	6 375,00	0,00	0,00	
754	Bezpieczeństwo publiczne i ochrona przeciwpożarowa		800,00	800,00	800,00	800,00	0,00	0,00	0,00	0,00	0,00	0,00	
	75414	Obrona cywilna	800,00	800,00	800,00	800,00	0,00	0,00	0,00	0,00	0,00	0,00	
852	Pomoc społeczna		1 287 057,00	1 287 055,20	1 287 057,00	1 287 055,20	51 464,70	51 462,90	1 229 752,14	1 229 752,14	0,00	0,00	
	85212	Świadczenia rodzinne, świadczenie z funduszu alimentacyjnego oraz składki na ubezpieczenia emerytalne i rentowe z ubezpieczenia społecznego	1 282 464,00	1 282 464,00	1 282 464,00	1 282 464,00	49 871,70	49 871,70	1 226 752,14	1 226 752,14	0,00	0,00	



		Składki na ubezpieczenie zdrowotne opłacane za osoby pobierające niektóre świadczenia z pomocy społecznej, niektóre świadczenia rodzinne oraz za osoby uczestniczące w zajęciach w centrum integracji społecznej										
85213			1 593,00	1 591,20	1 593,00	1 591,20	1 593,00	1 591,20	0,00	0,00	0,00	0,00
85295		Pozostała działalność	3 000,00	3 000,00	3 000,00	3 000,00	0,00	0,00	3 000,00	3 000,00	0,00	0,00
<b>Razem</b>			<b>1 640 535,92</b>	<b>1 630 469,12</b>	<b>1 640 535,92</b>	<b>1 630 469,12</b>	<b>103 620,27</b>	<b>102 469,16</b>	<b>1 258 302,14</b>	<b>1 250 857,14</b>	<b>0,00</b>	<b>0,00</b>

**Wójt Gminy**  
  
 mgr inż. Zdzisław Kostrzewa



Tabela nr 7

**Wydatki na finansowanie zadań bieżących wykonywanych na podstawie porozumień ( umów ) z jednostkami samorządu terytorialnego  
w 2010 roku**

Dział	Rozdział	Wyszczególnienie	Wydatki ogółem	Wykonanie na 31.12.2010	Wydatki bieżące	Wykonanie na 31.12.2010	w tym			
							wynagrodzenia i pochodne od wynagrodzeń	Wykonanie na 31.12.2010	świadczenia społeczne	Wykonanie na 31.12.2010
1	2	3	4	5	6	7	8	9	10	11
801	Oświata i wychowanie		23 000,00	18 143,68	23 000,00	18 143,68	23 000,00	18 143,68	0,00	0,00
	80195	Pozostała działalność	23 000,00	18 143,68	23 000,00	18 143,68	23 000,00	18 143,68	0,00	0,00
<b>razem</b>			<b>23 000,00</b>	<b>18 143,68</b>	<b>23 000,00</b>	<b>18 143,68</b>	<b>23 000,00</b>	<b>18 143,68</b>	<b>0,00</b>	<b>0,00</b>

**Wójt Gminy**

*ZkoP*  
mgr inż. Zdzisław Kostrzewa




## Przychody i rozchody w 2010 roku

Tabela nr 8

<b>l.p.</b>	<b>treść</b>	<b>klasyfikacja</b>	<b>plan na 2010</b>	<b>wykonanie na 31.12.2010</b>
1	2	3	4	5
	<b>Przychody ogółem</b>		<b>1 879 808,00</b>	<b>1 830 746,94</b>
1	Przychody z zaciągniętych pożyczek udzielonych na finansowanie zadań realizowanych z udziałem środków pochodzących z budżetu Unii Europejskiej	§ 903	1 147 091,00	1 098 029,00
2	Przychody z zaciągniętych pożyczek i kredytów na rynku krajowym	§ 952	220 000,00	220 000,00
3	Przychody z innych rozliczeń krajowych	§ 955	512 717,00	512 717,94
	<b>Rozchody ogółem</b>		<b>351 427,00</b>	<b>243 246,40</b>
1	Splaty pożyczek otrzymanych na finansowanie zadań realizowanych z udziałem środków pochodzących z budżetu Unii Europejskiej	§ 963	75 681,00	0,00
2	Splaty otrzymanych krajowych pożyczek i kredytów	§ 992	275 746,00	243 246,40

Wójt Gminy

  
 mgr inż. Zdzisław Kostrzewa





## Gminny Program Profilaktyki i Rozwiązywanie Problemów Alkoholowych w 2010 roku

Dochody bieżące						Wydatki bieżące					
z tytułu zezwoleń na sprzedaż alkoholu	dział	wyszczególnienie	Dochody bieżące	Dochody bieżące własne	Wykonanie na 31.12.2010	Gminny Program Profilaktyki i Rozwiązywania Problemów Alkoholowych	dział	rozdział	wyszczególnienie	plan	Wykonanie na 31.12.2010
1	2	3	4	5	6	7	8	9	10	11	12
								Ochrona zdrowia			
									Przeciwdziałanie alkoholizmowi	38 000,00	33 612,57
									w tym		
									wynagrodzenia i pochodne	20 140,00	19 567,96
									zadania statutowe	15 660,00	12 554,45
									świadczenia na rzecz osób fiz.	2 200,00	1 490,16
	851	Ochrona zdrowia 0480 – wpływy z opłat za wydawanie zezwoleń na sprzedaż alkoholu	38 000,00	38 000,00	38 375,89		851	85154			
<b>razem</b>			<b>38 000,00</b>	<b>38 000,00</b>	<b>38 375,89</b>	<b>razem</b>				<b>38 000,00</b>	<b>33 612,57</b>

Wójt Gminy  
  
 mgr inż. Zdzisław Kostrzewa



## Plan wydatków na przedsięwzięcia realizowane w ramach Funduszu sołeckiego w 2010 roku

nazwa sołectwa	dział	rozdział	nazwa zadania	kwota na 2010	wykonanie na 31.12.2010
1	2	3	4	5	6
Bzówki	600	60016	Remonty na drogach sołeckich	5 652,00	5 652,00
	900	90003	Selektywna zbiórka odpadów	500,00	447,50
	900	90015	Dopłata do oświetlenia ulicznego	5 600,00	5 600,00
<b>razem</b>				<b>11 752,00</b>	<b>11 699,50</b>
Grodno	600	60016	Remonty na drogach sołeckich	3 249,00	0,00
	900	90003	Selektywna zbiórka odpadów	500,00	80,00
	900	90015	Dopłata do oświetlenia ulicznego	3 000,00	3 000,00
	900	90015	Modernizacja oświetlenia ulicznego	1 200,00	0,00
	921	92109	Budowa przystanku autobusowego	1 500,00	1 500,00
<b>razem</b>				<b>9 449,00</b>	<b>4 580,00</b>
Grochów	600	60016	Remonty na drogach sołeckich	7 968,00	7 968,00
	900	90003	Selektywna zbiórka odpadów	600,00	600,00
	900	90015	Dopłata do oświetlenia ulicznego	5 200,00	5 200,00
<b>razem</b>				<b>13 768,00</b>	<b>13 768,00</b>
Imielno	900	90003	Selektywna zbiórka odpadów	500,00	467,50
	900	90015	Dopłata do oświetlenia ulicznego	5 300,00	5 300,00
	921	92109	Dofinansowanie do remontu świetlicy wiejskiej	4 330,00	4 300,45
<b>razem</b>				<b>10 130,00</b>	<b>10 067,95</b>
Imielinek	600	60016	Remonty na drogach sołeckich	3 000,00	3 000,00
	900	90003	Selektywna zbiórka odpadów	400,00	307,50
	900	90015	Dopłata do oświetlenia ulicznego	3 500,00	3 500,00
	801	80101	Dofinansowanie dla szkoły podstawowej	1 162,00	0,00
<b>razem</b>				<b>8 062,00</b>	<b>6 807,50</b>
Kołomia	900	90003	Selektywna zbiórka odpadów	400,00	327,50
	900	90015	Dopłata do oświetlenia ulicznego	3 700,00	3 700,00
	921	92109	Organizowanie imprez kulturalnych	3 595,00	3 595,00
<b>razem</b>				<b>7 695,00</b>	<b>7 622,50</b>
Lipiny	900	90003	Selektywna zbiórka odpadów	400,00	297,50
	900	90015	Dopłata do oświetlenia ulicznego	2 800,00	2 774,73
	921	92109	Dofinansowanie do remontu świetlicy wiejskiej	4 888,00	421,00
<b>razem</b>				<b>8 088,00</b>	<b>3 493,23</b>
Młkiształ	600	60016	Remonty na drogach sołeckich	6 032,00	0,00
	900	90003	Selektywna zbiórka odpadów	500,00	200,00
	900	90015	Dopłata do oświetlenia ulicznego	4 200,00	2 660,35
<b>razem</b>				<b>10 732,00</b>	<b>2 860,35</b>
Niechcianów	600	60016	Remonty na drogach sołeckich	5 836,00	0,00
	900	90003	Selektywna zbiórka odpadów	400,00	400,00
	900	90015	Dopłata do oświetlenia ulicznego	1 800,00	1 800,00
<b>razem</b>				<b>8 036,00</b>	<b>2 200,00</b>
Nowe Ostrowy	600	60016	Remonty na drogach sołeckich	2 000,00	683,00
	900	90003	Selektywna zbiórka odpadów	600,00	400,00
	900	90015	Dopłata do oświetlenia ulicznego	8 200,00	4 089,18
	700	70005	Modernizacja chodników, boiska wiejskiego	6 187,00	0,00
<b>razem</b>				<b>16 987,00</b>	<b>5 172,18</b>
Ostrowy	900	90003	Selektywna zbiórka odpadów	3 000,00	2 915,00
	900	90015	Dopłata do oświetlenia ulicznego	17 300,00	17 300,00
	900	90001	Dofinansowanie do budowy kanalizacji Ostrowy	5 875,00	0,00
<b>razem</b>				<b>26 175,00</b>	<b>20 215,00</b>
Perna	600	60016	Remonty na drogach sołeckich	1 000,00	1 000,00
	900	90003	Selektywna zbiórka odpadów	400,00	60,00
	900	90015	Dopłata do oświetlenia ulicznego	1 200,00	1 200,00
	900	90015	Modernizacja oświetlenia ulicznego	4 834,00	0,00



<b>razem</b>				<b>7 434,00</b>	<b>2 260,00</b>
Rdutów	600	60016	Remonty na drogach sołeckich	3 739,00	0,00
	900	90003	Selektywna zbiórka odpadów	400,00	50,00
	900	90015	Dopłata do oświetlenia ulicznego	2 300,00	2 300,00
<b>razem</b>				<b>6 439,00</b>	<b>2 350,00</b>
Wola Pierowa	600	60016	Remonty na drogach sołeckich	6 000,00	6 000,00
	900	90003	Selektywna zbiórka odpadów	600,00	600,00
	900	90015	Dopłata do oświetlenia ulicznego	6 000,00	6 000,00
	921	92109	Zakup sprzętu sportowego	566,00	157,00
<b>razem</b>				<b>13 166,00</b>	<b>12 757,00</b>
Wołodrza	600	60016	Remonty na drogach sołeckich	2 000,00	702,72
	900	90003	Selektywna zbiórka odpadów	500,00	367,50
	900	90015	Dopłata do oświetlenia ulicznego	3 800,00	3 800,00
	921	92109	Remont świetlicy wiejskiej	5 008,00	5 008,00
<b>razem</b>				<b>11 308,00</b>	<b>9 878,22</b>
Zieleniec	600	60016	Remonty na drogach sołeckich	2 743,00	2 743,00
	900	90003	Selektywna zbiórka odpadów	400,00	367,50
	900	90015	Dopłata do oświetlenia ulicznego	3 600,00	3 600,00
	921	92109	Organizowanie imprez kulturalnych	900,00	900,00
<b>razem</b>				<b>7 643,00</b>	<b>7 610,50</b>
razem				176 864,00	123 341,93


Wójt Gminy

*Złot*  
mgr inż. Zdzisław Kostrzewa



## Plan dochodów i wydatków na 2010r. – zgodnie z ustawą Prawo Ochrony Środowiska

Dochody bieżące				Wydatki bieżące				
dział	wyszczególnienie	plan	Wykonanie na 31.12.2010	dział	rozdział	wyszczególnienie	plan	Wykonanie na 31.12.2010
1	2	3	4	5	6	7	8	9
900	Gospodarka komunalna i ochrona środowiska	3 859,00	5 586,77	900	90001	Gospodarka komunalna i ochrona środowiska	3 859,00	3 859,00
	0970 – wpływy z różnych dochodów	3 859,00	5 586,77			wydatki bieżące w tym zadania statutowe	3 859,00	3 859,00

Wójt Gminy  
  
 mgr inż. Zdzisław Kostrzewa























	Działanie:9.1 Wyrównywanie Szans Edukacyjnych i Zapewnienie Wysokiej Jakości Usług Edukacyjnych Świadczone w Systemie Oświaty															
	Nazwa projektu: „Małe dzieci-wielkie nadzieje”															
	Razem wydatki:	801,80195	668 799,00	100 491,38	568 307,62	165 243,00	31 653,82	0,00	0,00	31 653,82	133 589,18	0,00	0,00	0,00	133 589,18	143 155,53
	z tego 2010	801,80195	165 243,00	31 653,82	133 589,18	165 243,00	31 653,82	0,00	0,00	31 653,82	133 589,18	0,00	0,00	0,00	133 589,18	143 155,53
2.5.	2011	801,80195	314 290,00	42 964,35	271 325,65	0,00	0,00	0,00	0,00	0,00	0,00	0,00	0,00	0,00	0,00	0,00
	2012	801,80195	189 266,00	25 873,21	163 392,79	0,00	0,00	0,00	0,00	0,00	0,00	0,00	0,00	0,00	0,00	0,00
	Program: Program Operacyjny Kapitał Ludzki															
	Priorytet: VII Promocja integracji społecznej															
	Działanie:7.1. Rozwój i upowszechnienie aktywnej integracji															
	Nazwa projektu: „Nowa szansa”															
	Razem wydatki:	852,85219	85 558,00	12 833,70	72 724,30	85 558,00	12 833,70	0,00	0,00	12 833,70	72 724,30	0,00	0,00	0,00	72 724,30	78 501,62
2.6.	z tego 2010	852,85219	85 558,00	12 833,70	72 724,30	85 558,00	12 833,70	0,00	0,00	12 833,70	72 724,30	0,00	0,00	0,00	72 724,30	78 501,62
	Program: Program Rozwoju Obszarów Wiejskich na lata 2007-2013															
	Oś 4 - "Leader"															
	Działanie: 4.1. "Wdrażanie lokalnych strategii rozwoju"															
	Nazwa projektu:" Organizacja festynu oraz dożynek w gminie Nowe Ostrowy"															
	Razem wydatki:	921,92195	20 215,90	6 064,77	14 151,13	20 215,90	6 064,77	0,00	0,00	6 064,77	14 151,13	0,00	0,00	0,00	14 151,13	19 656,56
2.7.	z tego 2010	921,92195	20 215,90	6 064,77	14 151,13	20 215,90	6 064,77	0,00	0,00	6 064,77	14 151,13	0,00	0,00	0,00	14 151,13	19 656,56
	Program: Program Operacyjny Kapitał Ludzki															
	Priorytet: VII Promocja integracji społecznej															
	Działanie 7.3. Inicjatywy lokalne na rzecz aktywnej integracji															
	Nazwa projektu: Integracja droga do sukcesu															
	Razem wydatki:	801,80110	39 540,00	5 931,00	33 609,00	39 540,00	5 931,00	0,00	0,00	5 931,00	33 609,00	0,00	0,00	0,00	33 609,00	39 532,00
2.8.	z tego 2010	801,80110	39 540,00	5 931,00	33 609,00	39 540,00	5 931,00	0,00	0,00	5 931,00	33 609,00	0,00	0,00	0,00	33 609,00	39 532,00
	<b>razem</b>	*	3 997 810,90	1 002 987,37	2 994 823,53	2 500 066,76	636 898,47	0,00	0,00	636 898,47	1 863 168,29	1 147 091,00	0,00	0,00	716 077,29	2 328 500,10

mgr inż. Zdzisław Kostrzewa



## Dotacje udzielone w 2010 roku z budżetu gminy podmiotom należącym i nienależącym do sektora finansów publicznych

dział	rozdział	treść	kwota dotacji			wykonanie na 31.12.2010
			podmiotowej	przedmiotowej	celowej	
1	2	3	4	5	6	7
<i>jednostki sektora finansów publicznych</i>		<i>nazwa jednostki</i>				
	<b>600</b>	<b>Transport i łączność</b>	<b>0,00</b>	<b>0,00</b>	<b>155 000,00</b>	<b>154 965,02</b>
	60014	Drogi publiczne powiatowe – Powiat kutnowski	0,00	0,00	155 000,00	154 965,02
	<b>801</b>	<b>Oświata i wychowanie</b>	<b>0,00</b>	<b>0,00</b>	<b>2 946,00</b>	<b>2 946,00</b>
	80195	Pozostała działalność – Powiat kutnowski – obsługa PKZP	0,00	0,00	2 946,00	2 946,00
	<b>921</b>	<b>Kultura i ochrona dziedzictwa narodowego</b>	<b>90 000,00</b>	<b>0,00</b>	<b>0,00</b>	<b>90 000,00</b>
	92116	Gminna Biblioteka Publiczna	90 000,00	0,00	0,00	90 000,00
<b>razem</b>			<b>90 000,00</b>	<b>0,00</b>	<b>152 946,00</b>	<b>247 911,02</b>
<i>jednostki nienależące do sektora finansów publicznych</i>		<i>nazwa zadania</i>				
	<b>926</b>	<b>Kultura fizyczna i sport</b>	<b>0,00</b>	<b>0,00</b>	<b>30 000,00</b>	<b>30 000,00</b>
	92605	Zadania w zakresie kultury fizycznej i sportu – prowadzenie zespołów piłki nożnej oraz przeprowadzanie zawodów sportowych	0,00	0,00	30 000,00	30 000,00
	<b>921</b>	<b>Kultura i ochrona dziedzictwa narodowego</b>	<b>0,00</b>	<b>0,00</b>	<b>10 500,00</b>	<b>10 500,00</b>
921	92120	Ochrona zabytków i opieka nad zabytkami	0,00	0,00	10 500,00	10 500,00
<b>razem</b>			<b>0,00</b>	<b>0,00</b>	<b>40 500,00</b>	<b>40 500,00</b>
<b>razem</b>			<b>90 000,00</b>	<b>0,00</b>	<b>193 446,00</b>	<b>288 411,02</b>

Wójt Gminy


  
mgr inż. Zdzisław Kostrzewa

