

**UCHWAŁA NR XXV/219/2016**  
**RADY GMINY NOWE OSTROWY**

z dnia 28 grudnia 2016 r.

**w sprawie uchwalenia budżetu na 2017 rok**

Na podstawie art. 18 ust. 2 pkt 4, pkt 9 lit. d) i pkt 10, art. 51 ust. 2, art. 57 oraz art. 58 ustawy z dnia 8 marca 1990 roku o samorządzie gminnym (t. j. Dz. U. z 2016 r. poz.446 i 1579) oraz art. 211, 212, 214, 215, 222, 239, 258, 264 ust. 3 ustawy z dnia 27 sierpnia 2009 roku o finansach publicznych (t. j. Dz. U z 2016 r. poz. 1870) **uchwala się co następuje:**

**§ 1.** Uchwala się budżet Gminy Nowe Ostrowy na 2017 rok.

**§ 2.** Uchwala się dochody budżetu w łącznej wysokości 15.452.765,00 zł zgodnie z tabelą nr 1, w tym:

- 1) dochody bieżące w wysokości 15.351.765,00 zł;
- 2) dochody majątkowe w wysokości 101.000,00 zł.

**§ 3.** Uchwala się dochody budżetu państwa związane z realizacją zadań z zakresu administracji rządowej w wysokości 23.076,00 zł., zgodnie z tabelą nr 2.

**§ 4.** W ramach ogólnej kwoty dochodów wyodrębnia się:

- 1) planowane dotacje z budżetu państwa na realizację zadań z zakresu administracji rządowej zleconych gminie w wysokości 3.817.581,00 zł, zgodnie z tabelą nr 3;
- 2) planowaną dotację otrzymaną na realizację zadań wykonywanych na podstawie porozumień (umów) między jednostkami samorządu terytorialnego w wysokości 23.000,00 zł., zgodnie z tabelą nr 4.

**§ 5.** Ustala się wydatki budżetu w łącznej wysokości 15.037.713,00 zł, zgodnie z tabelą nr 5, w tym:

- 1) wydatki bieżące w wysokości 14.447.985,00 zł;
- 2) wydatki majątkowe w wysokości 589.728,00 zł;
- 3) zestawienie zadań inwestycyjnych zaplanowanych do realizacji w 2017 roku przedstawia tabela nr 5a.

**§ 6.** W ramach ogólnej kwoty wydatków wyodrębnia się:

- 1) wydatki na finansowanie zadań z zakresu administracji rządowej zleconych gminie w wysokości 3.817.581,00 zł, zgodnie z tabelą nr 6;
- 2) wydatki na finansowanie zadań bieżących wykonywanych na podstawie porozumień (umów) z jednostkami samorządu terytorialnego w wysokości 23.000,00 zł., zgodnie z tabelą nr 7.

**§ 7.** Różnica między dochodami i wydatkami stanowi planowaną nadwyżkę budżetu w wysokości 415.052,00 zł, która zostanie przeznaczona na spłatę zobowiązań z tytułu zaciągniętych pożyczek i kredytów.

**§ 8.** Ustala się przychody budżetu w łącznej wysokości 200.000,00 zł i rozchody budżetu w wysokości 615.052,00 zł, zgodnie z tabelą nr 8.

**§ 9.** Ustala się limit zobowiązań z tytułu zaciąganych kredytów i pożyczek z przeznaczeniem na:

- 1) pokrycie występującego w ciągu roku przejściowego deficytu w wysokości 1.050.000,00 zł;
- 2) spłatę wcześniej zaciągniętych zobowiązań w wysokości 260.000,00 zł.

§ 10. W budżecie tworzy się rezerwy:

- 1) ogólną w wysokości 50.000,00 zł;
- 2) celową w wysokości 39.000,00 zł - na realizację zadań własnych z zakresu zarządzania kryzysowego.

§ 11. Dochody i wydatki budżetu obejmują dochody z tytułu opłat z tytułu zezwoleń na sprzedaż napojów alkoholowych i wydatki na realizację zadań ujętych w gminnym programie profilaktyki i rozwiązywania problemów alkoholowych, zgodnie z tabelą nr 9.

§ 12. Wydatki budżetu obejmują zadania jednostek pomocniczych gminy, tj. ze środków określonych w art. 2 ust. 1 ustawy z dnia 21 lutego 2014 r. o funduszu sołeckim (Dz. U. z 2014 r. poz. 301) na kwotę 260.407,00 zł, zgodnie z tabelą nr 10.

§ 13. Ustala się dochody i wydatki na 2017 r. – zgodnie z ustawą Prawo Ochrony Środowiska – zgodnie z tabelą nr 11.

§ 14. Ustala się dochody i wydatki na 2017 r. – zgodnie z ustawą o utrzymaniu czystości i porządku w gminach – tabela nr 12.

§ 15. Wydatki budżetu gminy obejmują planowane kwoty dotacji, zgodnie z załącznikiem nr 1, w tym:

- 1) dla jednostek sektora finansów publicznych dotację podmiotową w wysokości 70.000,00 zł oraz dotację celową w wysokości 3.229,00 zł;
- 2) dla jednostek spoza sektora finansów publicznych dotacje celowe w łącznej wysokości 50.000,00 zł.

§ 16. Upoważnia się Wójta Gminy do:

- 1) dokonywania zmian wydatków bieżących budżetu w granicach działu, polegających na przesunięciach między rozdziałami w zakresie uposażenia i wynagrodzenia ze stosunku pracy;
- 2) dokonywania zmian w zakresie wydatków majątkowych w działach między zadaniami, w ramach planu nakładów majątkowych, do wysokości umożliwiającej realizację zadania.

§ 17. W zakresie wykonania budżetu upoważnia się Wójta Gminy do:

- 1) zaciągania w 2017 roku kredytów na sfinansowanie przejściowego deficytu budżetu w wysokości 900.000,00 zł;
- 2) lokowania w trakcie realizacji budżetu czasowo wolnych środków budżetowych na rachunkach w innych bankach niż bank prowadzący obsługę budżetu.

§ 18. Wykonanie budżetu powierza się Wójtowi Gminy.

§ 19. Uchwała wchodzi w życie z dniem podjęcia z mocą obowiązującą od 1 stycznia 2017 roku i podlega publikacji w Dzienniku Urzędowym Województwa Łódzkiego oraz ogłoszeniu.



Przewodniczący Rady Gminy  
Nowe Ostrowy

  
Jacek Olesiński

Tabela nr 1

## Dochody budżetu Gminy Nowe Ostrowy na 2017 rok

| dział | źródła dochodów  | 2 | 3                     | 4                                  | dochody bieżące |   |   |                                       |                  | dochody majątkowe                      |                              |   |                  |   |   |
|-------|--|---|-----------------------|------------------------------------|-----------------|---|---|---------------------------------------|------------------|--|------------------------------|---|------------------|---|---|
|       |  |   |                       |                                    | w tym           |   |   |                                       |                  | w tym                                  |                              |   |                  |   |   |
|       |  |   |                       |                                    | 5               | 6   | 7   | 8                                     | 9                | 10                                     | 11                           | 12  | 13               | 14  |   |
|       |  |   | Dochody ogółem (4+10) | dochody bieżące ogółem (5+6+7+8+9) | własne          | z zakresu administracji rządowej i innych zleconych j.s.t. ustawami | realizowane w drodze umów lub porozumień z organami adm. rządowej | w drodze umów lub porozumień z j.s.t. | środków unijnych | Dochody majątkowe ogółem (11+12+13+14) | dochody ze sprzedaży majątku | przekształcenie prawa użytkowania wieczystego w prawo własności | środków unijnych | środków na inwestycje z udziałem środków unijnych | dotacje i środki przeznaczone na inwestycje |
| 1     | Źródła dochodów  |   |                       |                                    |                 |   |   |                                       |                  |  |                              |   |                  |   |   |
| 010   | <b>Rolnictwo i</b>   |   |                       |                                    |                 |   |   |                                       |                  |  |                              |   |                  |   |   |
|       | 6290 - środki na dofinansowanie własnych inwestycji gmin, powiatów (związków gmin, związków powiatowo-gminnych, związków powiatów), samorządów województw, pozyskane z innych źródeł |   | 1 000,00              | 0,00                               | 0,00            | 0,00  | 0,00  | 0,00                                  | 0,00             | 1 000,00                               | 0,00                         | 0,00  | 0,00             | 0,00  | 1 000,00                                    |
|       | <i>Razem</i>   |   | <b>1 000,00</b>       | <b>0,00</b>                        | <b>0,00</b>     | <b>0,00</b>   | <b>0,00</b>   | <b>0,00</b>                           | <b>0,00</b>      | <b>1 000,00</b>                        | <b>0,00</b>                  | <b>0,00</b>   | <b>0,00</b>      | <b>0,00</b>                                       | <b>1 000,00</b>                             |
| 020   | <b>Leśnictwo</b>   |   |                       |                                    |                 |   |   |                                       |                  |  |                              |   |                  |   |   |

|            |  |                   |                   |                   |             |             |             |             |             |             |             |             |             |             |             |             |             |             |
|------------|--|-------------------|-------------------|-------------------|-------------|-------------|-------------|-------------|-------------|-------------|-------------|-------------|-------------|-------------|-------------|-------------|-------------|-------------|
|            | 0750 - wpływy z najmu i dzierżawy składników majątkowych Skarbu Państwa, jednostek samorządu terytorialnego lub innych jednostek zaliczanych do sektora finansów publicznych oraz innych umów o podobnym charakterze | 1 000,00          | 1 000,00          | 1 000,00          | 0,00        | 0,00        | 0,00        | 0,00        | 0,00        | 0,00        | 0,00        | 0,00        | 0,00        | 0,00        | 0,00        | 0,00        | 0,00        | 0,00        |
|            | <b>Razem</b>   | <b>1 000,00</b>   | <b>1 000,00</b>   | <b>1 000,00</b>   | <b>0,00</b> | <b>0,00</b> | <b>0,00</b> | <b>0,00</b> | <b>0,00</b> | <b>0,00</b> | <b>0,00</b> | <b>0,00</b> | <b>0,00</b> | <b>0,00</b> | <b>0,00</b> | <b>0,00</b> | <b>0,00</b> | <b>0,00</b> |
| <b>100</b> | <b>Górnictwo i kopalnictwo</b>   |                   |                   |                   |             |             |             |             |             |             |             |             |             |             |             |             |             |             |
|            | 0460 – wpływy z opłaty eksploatacyjnej   | 10 000,00         | 10 000,00         | 10 000,00         | 0,00        | 0,00        | 0,00        | 0,00        | 0,00        | 0,00        | 0,00        | 0,00        | 0,00        | 0,00        | 0,00        | 0,00        | 0,00        | 0,00        |
|            | <b>Razem</b>   | <b>10 000,00</b>  | <b>10 000,00</b>  | <b>10 000,00</b>  | <b>0,00</b> | <b>0,00</b> | <b>0,00</b> | <b>0,00</b> | <b>0,00</b> | <b>0,00</b> | <b>0,00</b> | <b>0,00</b> | <b>0,00</b> | <b>0,00</b> | <b>0,00</b> | <b>0,00</b> | <b>0,00</b> | <b>0,00</b> |
| <b>400</b> | <b>Wytwarzanie i zaopatrywanie w energię elektryczną, gaz i wodę</b>   |                   |                   |                   |             |             |             |             |             |             |             |             |             |             |             |             |             |             |
|            | 0830 – wpływy z usług  | 288 500,00        | 288 500,00        | 288 500,00        | 0,00        | 0,00        | 0,00        | 0,00        | 0,00        | 0,00        | 0,00        | 0,00        | 0,00        | 0,00        | 0,00        | 0,00        | 0,00        | 0,00        |
|            | 0920 – wpływy z pozostałych odsetek  | 2 500,00          | 2 500,00          | 2 500,00          | 0,00        | 0,00        | 0,00        | 0,00        | 0,00        | 0,00        | 0,00        | 0,00        | 0,00        | 0,00        | 0,00        | 0,00        | 0,00        | 0,00        |
|            | 0970 – wpływy z różnych dochodów   | 1 000,00          | 1 000,00          | 1 000,00          | 0,00        | 0,00        | 0,00        | 0,00        | 0,00        | 0,00        | 0,00        | 0,00        | 0,00        | 0,00        | 0,00        | 0,00        | 0,00        | 0,00        |
|            | <b>Razem</b>   | <b>292 000,00</b> | <b>292 000,00</b> | <b>292 000,00</b> | <b>0,00</b> | <b>0,00</b> | <b>0,00</b> | <b>0,00</b> | <b>0,00</b> | <b>0,00</b> | <b>0,00</b> | <b>0,00</b> | <b>0,00</b> | <b>0,00</b> | <b>0,00</b> | <b>0,00</b> | <b>0,00</b> | <b>0,00</b> |
| <b>700</b> | <b>Gospodarka mieszkaniowa</b>   |                   |                   |                   |             |             |             |             |             |             |             |             |             |             |             |             |             |             |
|            | 0470 - wpływy z opłat za trwałe zarząd, użytkowanie i służebności  | 11 000,00         | 11 000,00         | 11 000,00         | 0,00        | 0,00        | 0,00        | 0,00        | 0,00        | 0,00        | 0,00        | 0,00        | 0,00        | 0,00        | 0,00        | 0,00        | 0,00        | 0,00        |

|   |                   |                   |                   |             |             |             |             |             |             |             |             |             |             |             |             |             |             |             |             |             |
|---|-------------------|-------------------|-------------------|-------------|-------------|-------------|-------------|-------------|-------------|-------------|-------------|-------------|-------------|-------------|-------------|-------------|-------------|-------------|-------------|-------------|
| 0750 – dochody z najmu i dzierżawy składników majątkowych Skarbu Państwa, jednostek samorządu terytorialnego lub innych jednostek zaliczanych do sektora finansów publicznych oraz innych umów o podobnym charakterze | 230 000,00        | 230 000,00        | 230 000,00        | 0,00        | 0,00        | 0,00        | 0,00        | 0,00        | 0,00        | 0,00        | 0,00        | 0,00        | 0,00        | 0,00        | 0,00        | 0,00        | 0,00        | 0,00        | 0,00        |             |
| 0870 – wpływy ze sprzedaży składników majątkowych   | 100 000,00        | 0,00              | 0,00              | 0,00        | 0,00        | 0,00        | 0,00        | 0,00        | 0,00        | 0,00        | 0,00        | 0,00        | 0,00        | 0,00        | 0,00        | 0,00        | 0,00        | 0,00        | 0,00        | 0,00        |
| 0920 – wpływy z pozostałych odsetek   | 2 000,00          | 2 000,00          | 2 000,00          | 0,00        | 0,00        | 0,00        | 0,00        | 0,00        | 0,00        | 0,00        | 0,00        | 0,00        | 0,00        | 0,00        | 0,00        | 0,00        | 0,00        | 0,00        | 0,00        | 0,00        |
| <b>Razem</b>  | <b>343 000,00</b> | <b>243 000,00</b> | <b>243 000,00</b> | <b>0,00</b> | <b>0,00</b> | <b>0,00</b> | <b>0,00</b> | <b>0,00</b> | <b>0,00</b> | <b>0,00</b> | <b>0,00</b> | <b>0,00</b> | <b>0,00</b> | <b>0,00</b> | <b>0,00</b> | <b>0,00</b> | <b>0,00</b> | <b>0,00</b> | <b>0,00</b> | <b>0,00</b> |
| <b>750</b><br><b>Administracja publiczna</b>  |                   |                   |                   |             |             |             |             |             |             |             |             |             |             |             |             |             |             |             |             |             |
| 2010 – dotacje celowe otrzymane z budżetu państwa na realizację zadań bieżących z zakresu administracji rządowej oraz innych zadań zleconych gminie (związkom gmin, związkom powiatowo-gminnym) ustawami              | 36 414,00         | 36 414,00         | 36 414,00         | 0,00        | 0,00        | 0,00        | 0,00        | 0,00        | 0,00        | 0,00        | 0,00        | 0,00        | 0,00        | 0,00        | 0,00        | 0,00        | 0,00        | 0,00        | 0,00        | 0,00        |

|            |  |                   |                   |                   |                  |             |             |             |             |             |             |             |             |             |             |             |             |             |             |
|------------|--|-------------------|-------------------|-------------------|------------------|-------------|-------------|-------------|-------------|-------------|-------------|-------------|-------------|-------------|-------------|-------------|-------------|-------------|-------------|
|            | 2360 – dochody jednostek samorządu terytorialnego związane z realizacją zadań z zakresu administracji rządowej oraz innych zadań zleconych ustawami  | 50,00             | 50,00             | 50,00             | 0,00             | 0,00        | 0,00        | 0,00        | 0,00        | 0,00        | 0,00        | 0,00        | 0,00        | 0,00        | 0,00        | 0,00        | 0,00        | 0,00        | 0,00        |
|            | 0970 – wpływy z różnych dochodów   | 29 000,00         | 29 000,00         | 29 000,00         | 0,00             | 0,00        | 0,00        | 0,00        | 0,00        | 0,00        | 0,00        | 0,00        | 0,00        | 0,00        | 0,00        | 0,00        | 0,00        | 0,00        | 0,00        |
|            | 0830 - wpływy z  | 75 000,00         | 75 000,00         | 75 000,00         | 0,00             | 0,00        | 0,00        | 0,00        | 0,00        | 0,00        | 0,00        | 0,00        | 0,00        | 0,00        | 0,00        | 0,00        | 0,00        | 0,00        | 0,00        |
|            | <b>Razem</b>   | <b>140 464,00</b> | <b>140 464,00</b> | <b>104 050,00</b> | <b>36 414,00</b> | <b>0,00</b> | <b>0,00</b> | <b>0,00</b> | <b>0,00</b> | <b>0,00</b> | <b>0,00</b> | <b>0,00</b> | <b>0,00</b> | <b>0,00</b> | <b>0,00</b> | <b>0,00</b> | <b>0,00</b> | <b>0,00</b> | <b>0,00</b> |
| <b>751</b> | <b>Urzędy naczelnych organów władzy państwowej, kontroli i ochrony prawa oraz sądownictwa</b>  |                   |                   |                   |                  |             |             |             |             |             |             |             |             |             |             |             |             |             |             |
|            | 2010 – dotacje celowe otrzymane z budżetu państwa na realizację zadań bieżących z zakresu administracji rządowej oraz innych zadań zleconych gminie (związkom gmin, związkom powiatowo-gminnym) ustawami | 768,00            | 768,00            | 0,00              | 768,00           | 0,00        | 0,00        | 0,00        | 0,00        | 0,00        | 0,00        | 0,00        | 0,00        | 0,00        | 0,00        | 0,00        | 0,00        | 0,00        | 0,00        |
|            | <b>Razem</b>   | <b>768,00</b>     | <b>768,00</b>     | <b>0,00</b>       | <b>768,00</b>    | <b>0,00</b> | <b>0,00</b> | <b>0,00</b> | <b>0,00</b> | <b>0,00</b> | <b>0,00</b> | <b>0,00</b> | <b>0,00</b> | <b>0,00</b> | <b>0,00</b> | <b>0,00</b> | <b>0,00</b> | <b>0,00</b> | <b>0,00</b> |
| <b>754</b> | <b>Bezpieczeństwo publiczne i ochrona przeciwpożarowa</b>  |                   |                   |                   |                  |             |             |             |             |             |             |             |             |             |             |             |             |             |             |

|  |                 |                 |              |             |             |             |             |             |             |             |             |             |             |             |             |             |             |             |             |             |
|--|-----------------|-----------------|--------------|-------------|-------------|-------------|-------------|-------------|-------------|-------------|-------------|-------------|-------------|-------------|-------------|-------------|-------------|-------------|-------------|-------------|
| 2010 – dotacje celowe otrzymane z budżetu państwa na realizację zadań bieżących z zakresu administracji rządowej oraz innych zadań zleconych gminie (związkom gmin, związkom powiatowo-gminnym) ustawami | 1 500,00        | 1 500,00        | 0,00         | 0,00        | 0,00        | 0,00        | 0,00        | 0,00        | 0,00        | 0,00        | 0,00        | 0,00        | 0,00        | 0,00        | 0,00        | 0,00        | 0,00        | 0,00        | 0,00        |             |
| <b>Razem</b>   | <b>1 500,00</b> | <b>1 500,00</b> | <b>0,00</b>  | <b>0,00</b> | <b>0,00</b> | <b>0,00</b> | <b>0,00</b> | <b>0,00</b> | <b>0,00</b> | <b>0,00</b> | <b>0,00</b> | <b>0,00</b> | <b>0,00</b> | <b>0,00</b> | <b>0,00</b> | <b>0,00</b> | <b>0,00</b> | <b>0,00</b> | <b>0,00</b> | <b>0,00</b> |
| <b>Dochody od osób prawnych, od osób fizycznych i od innych jednostek nieposiadających osobowości prawnej oraz wydatki związane z ich poborem</b>  |                 |                 |              |             |             |             |             |             |             |             |             |             |             |             |             |             |             |             |             |             |
| 756  |                 |                 |              |             |             |             |             |             |             |             |             |             |             |             |             |             |             |             |             |             |
| 0010 – wpływy z podatku dochodowego od osób fizycznych   | 1 283 629,00    | 1 283 629,00    | 1 283 629,00 | 0,00        | 0,00        | 0,00        | 0,00        | 0,00        | 0,00        | 0,00        | 0,00        | 0,00        | 0,00        | 0,00        | 0,00        | 0,00        | 0,00        | 0,00        | 0,00        | 0,00        |
| 0020 – wpływy z podatku dochodowego od osób prawnych   | 5 000,00        | 5 000,00        | 5 000,00     | 0,00        | 0,00        | 0,00        | 0,00        | 0,00        | 0,00        | 0,00        | 0,00        | 0,00        | 0,00        | 0,00        | 0,00        | 0,00        | 0,00        | 0,00        | 0,00        | 0,00        |
| 0310 – wpływy z podatku od nieruchomości   | 2 250 000,00    | 2 250 000,00    | 2 250 000,00 | 0,00        | 0,00        | 0,00        | 0,00        | 0,00        | 0,00        | 0,00        | 0,00        | 0,00        | 0,00        | 0,00        | 0,00        | 0,00        | 0,00        | 0,00        | 0,00        | 0,00        |
| 0320 – wpływy z podatku rolnego  | 480 000,00      | 480 000,00      | 480 000,00   | 0,00        | 0,00        | 0,00        | 0,00        | 0,00        | 0,00        | 0,00        | 0,00        | 0,00        | 0,00        | 0,00        | 0,00        | 0,00        | 0,00        | 0,00        | 0,00        | 0,00        |
| 0330 – wpływy z podatku leśnego  | 37 200,00       | 37 200,00       | 37 200,00    | 0,00        | 0,00        | 0,00        | 0,00        | 0,00        | 0,00        | 0,00        | 0,00        | 0,00        | 0,00        | 0,00        | 0,00        | 0,00        | 0,00        | 0,00        | 0,00        | 0,00        |

|  |                     |                     |                     |             |             |             |             |             |             |             |             |             |             |             |             |             |             |             |             |
|--|---------------------|---------------------|---------------------|-------------|-------------|-------------|-------------|-------------|-------------|-------------|-------------|-------------|-------------|-------------|-------------|-------------|-------------|-------------|-------------|
| 0340 – wpływy z podatku od środków transportowych  | 26 200,00           | 26 200,00           | 26 200,00           | 0,00        | 0,00        | 0,00        | 0,00        | 0,00        | 0,00        | 0,00        | 0,00        | 0,00        | 0,00        | 0,00        | 0,00        | 0,00        | 0,00        | 0,00        | 0,00        |
| 0350 - wpływy z podatku od działalności gospodarczej osób fizycznych, opłacanego w formie karty podatkowej               | 500,00              | 500,00              | 500,00              | 0,00        | 0,00        | 0,00        | 0,00        | 0,00        | 0,00        | 0,00        | 0,00        | 0,00        | 0,00        | 0,00        | 0,00        | 0,00        | 0,00        | 0,00        | 0,00        |
| 0360 – wpływy z podatku od spadków i darowizn  | 15 000,00           | 15 000,00           | 15 000,00           | 0,00        | 0,00        | 0,00        | 0,00        | 0,00        | 0,00        | 0,00        | 0,00        | 0,00        | 0,00        | 0,00        | 0,00        | 0,00        | 0,00        | 0,00        | 0,00        |
| 0410 – Wpływy z opłaty skarbowej   | 12 000,00           | 12 000,00           | 12 000,00           | 0,00        | 0,00        | 0,00        | 0,00        | 0,00        | 0,00        | 0,00        | 0,00        | 0,00        | 0,00        | 0,00        | 0,00        | 0,00        | 0,00        | 0,00        | 0,00        |
| 0430 – wpływy z opłaty targowej  | 6 000,00            | 6 000,00            | 6 000,00            | 0,00        | 0,00        | 0,00        | 0,00        | 0,00        | 0,00        | 0,00        | 0,00        | 0,00        | 0,00        | 0,00        | 0,00        | 0,00        | 0,00        | 0,00        | 0,00        |
| 0490 – Wpływy z innych lokalnych opłat pobieranych przez jednostki samorządu terytorialnego na podstawie odrębnych ustaw | 5 000,00            | 5 000,00            | 5 000,00            | 0,00        | 0,00        | 0,00        | 0,00        | 0,00        | 0,00        | 0,00        | 0,00        | 0,00        | 0,00        | 0,00        | 0,00        | 0,00        | 0,00        | 0,00        | 0,00        |
| 0500 – wpływy z podatku od czynności cywilnoprawnych   | 34 000,00           | 34 000,00           | 34 000,00           | 0,00        | 0,00        | 0,00        | 0,00        | 0,00        | 0,00        | 0,00        | 0,00        | 0,00        | 0,00        | 0,00        | 0,00        | 0,00        | 0,00        | 0,00        | 0,00        |
| 0910 – wpływy z odsetek od nieterminowych wpłat z tytułu podatków i opłat  | 11 000,00           | 11 000,00           | 11 000,00           | 0,00        | 0,00        | 0,00        | 0,00        | 0,00        | 0,00        | 0,00        | 0,00        | 0,00        | 0,00        | 0,00        | 0,00        | 0,00        | 0,00        | 0,00        | 0,00        |
| <i>Razem</i>   | <i>4 165 529,00</i> | <i>4 165 529,00</i> | <i>4 165 529,00</i> | <i>0,00</i> | <i>0,00</i> | <i>0,00</i> | <i>0,00</i> | <i>0,00</i> | <i>0,00</i> | <i>0,00</i> | <i>0,00</i> | <i>0,00</i> | <i>0,00</i> | <i>0,00</i> | <i>0,00</i> | <i>0,00</i> | <i>0,00</i> | <i>0,00</i> | <i>0,00</i> |
| <b>758 Różne rozliczenia</b>   |                     |                     |                     |             |             |             |             |             |             |             |             |             |             |             |             |             |             |             |             |



|            |   |                     |                     |                     |             |             |                  |             |             |             |             |             |             |             |             |             |             |             |             |
|------------|---|---------------------|---------------------|---------------------|-------------|-------------|------------------|-------------|-------------|-------------|-------------|-------------|-------------|-------------|-------------|-------------|-------------|-------------|-------------|
|            | 0920 – wpływy z pozostałych odsetek   | 1 000,00            | 1 000,00            | 1 000,00            | 0,00        | 0,00        | 0,00             | 0,00        | 0,00        | 0,00        | 0,00        | 0,00        | 0,00        | 0,00        | 0,00        | 0,00        | 0,00        | 0,00        | 0,00        |
|            | 2920 – subwencje ogólne z budżetu państwa   | 4 800 896,00        | 4 800 896,00        | 4 800 896,00        | 0,00        | 0,00        | 0,00             | 0,00        | 0,00        | 0,00        | 0,00        | 0,00        | 0,00        | 0,00        | 0,00        | 0,00        | 0,00        | 0,00        | 0,00        |
|            | 0970 – wpływy z różnych dochodów  | 233 000,00          | 233 000,00          | 233 000,00          | 0,00        | 0,00        | 0,00             | 0,00        | 0,00        | 0,00        | 0,00        | 0,00        | 0,00        | 0,00        | 0,00        | 0,00        | 0,00        | 0,00        | 0,00        |
|            | <b>Razem</b>  | <b>5 034 896,00</b> | <b>5 034 896,00</b> | <b>5 034 896,00</b> | <b>0,00</b> | <b>0,00</b> | <b>0,00</b>      | <b>0,00</b> | <b>0,00</b> | <b>0,00</b> | <b>0,00</b> | <b>0,00</b> | <b>0,00</b> | <b>0,00</b> | <b>0,00</b> | <b>0,00</b> | <b>0,00</b> | <b>0,00</b> | <b>0,00</b> |
| <b>801</b> | <b>Oświata i wychowanie</b>   |                     |                     |                     |             |             |                  |             |             |             |             |             |             |             |             |             |             |             | 0,00        |
|            | 0660 - wpływy z opłat za korzystanie z wychowania przedszkolnego  | 6 000,00            | 6 000,00            | 6 000,00            | 0,00        | 0,00        | 0,00             | 0,00        | 0,00        | 0,00        | 0,00        | 0,00        | 0,00        | 0,00        | 0,00        | 0,00        | 0,00        | 0,00        | 0,00        |
|            | 0670 - wpływy z opłat za korzystanie z wyżywienia w jednostkach realizujących zadania z zakresu wychowania przedszkolnego                         | 5 000,00            | 5 000,00            | 5 000,00            | 0,00        | 0,00        | 0,00             | 0,00        | 0,00        | 0,00        | 0,00        | 0,00        | 0,00        | 0,00        | 0,00        | 0,00        | 0,00        | 0,00        | 0,00        |
|            | 0830 – wpływy z usług   | 92 500,00           | 92 500,00           | 92 500,00           | 0,00        | 0,00        | 0,00             | 0,00        | 0,00        | 0,00        | 0,00        | 0,00        | 0,00        | 0,00        | 0,00        | 0,00        | 0,00        | 0,00        | 0,00        |
|            | 0970 - wpływy z różnych dochodów  | 217 000,00          | 217 000,00          | 217 000,00          | 0,00        | 0,00        | 0,00             | 0,00        | 0,00        | 0,00        | 0,00        | 0,00        | 0,00        | 0,00        | 0,00        | 0,00        | 0,00        | 0,00        | 0,00        |
|            | 2310 – dotacje celowe otrzymane z gminy na zadania bieżące realizowane na podstawie porozumień (umów) między jednostkami samorządu terytorialnego | 23 000,00           | 23 000,00           | 23 000,00           | 0,00        | 0,00        | 23 000,00        | 0,00        | 0,00        | 0,00        | 0,00        | 0,00        | 0,00        | 0,00        | 0,00        | 0,00        | 0,00        | 0,00        | 0,00        |
|            | <b>Razem</b>  | <b>343 500,00</b>   | <b>343 500,00</b>   | <b>320 500,00</b>   | <b>0,00</b> | <b>0,00</b> | <b>23 000,00</b> | <b>0,00</b> | <b>0,00</b> | <b>0,00</b> | <b>0,00</b> | <b>0,00</b> | <b>0,00</b> | <b>0,00</b> | <b>0,00</b> | <b>0,00</b> | <b>0,00</b> | <b>0,00</b> | <b>0,00</b> |
| <b>851</b> | <b>Ochrona zdrowia</b>  |                     |                     |                     |             |             |                  |             |             |             |             |             |             |             |             |             |             |             | 0,00        |

|  |                   |                   |                   |             |                  |                   |             |             |             |             |             |             |             |             |             |             |             |             |
|--|-------------------|-------------------|-------------------|-------------|------------------|-------------------|-------------|-------------|-------------|-------------|-------------|-------------|-------------|-------------|-------------|-------------|-------------|-------------|
| 0480 – wpływy z opłat za zezwolenia na sprzedaż napojów alkoholowych   | 40 000,00         | 40 000,00         | 40 000,00         | 0,00        | 0,00             | 0,00              | 0,00        | 0,00        | 0,00        | 0,00        | 0,00        | 0,00        | 0,00        | 0,00        | 0,00        | 0,00        | 0,00        | 0,00        |
| <b>Razem</b>   | <b>40 000,00</b>  | <b>40 000,00</b>  | <b>40 000,00</b>  | <b>0,00</b> | <b>0,00</b>      | <b>0,00</b>       | <b>0,00</b> | <b>0,00</b> | <b>0,00</b> | <b>0,00</b> | <b>0,00</b> | <b>0,00</b> | <b>0,00</b> | <b>0,00</b> | <b>0,00</b> | <b>0,00</b> | <b>0,00</b> | <b>0,00</b> |
| <b>852 Pomoc społeczna</b>   |                   |                   |                   |             |                  |                   |             |             |             |             |             |             |             |             |             |             |             |             |
| 0970 – wpływy z różnych dochodów   | 37 000,00         | 37 000,00         | 37 000,00         | 0,00        | 0,00             | 0,00              | 0,00        | 0,00        | 0,00        | 0,00        | 0,00        | 0,00        | 0,00        | 0,00        | 0,00        | 0,00        | 0,00        | 0,00        |
| 2010 – dotacje celowe otrzymane z budżetu państwa na realizację zadań bieżących z zakresu administracji rządowej oraz innych zadań zleconych gminie (związkom gmin, związkom powiatowo-gminnym) ustawami | 22 280,00         | 22 280,00         | 22 280,00         | 0,00        | 22 280,00        | 0,00              | 0,00        | 0,00        | 0,00        | 0,00        | 0,00        | 0,00        | 0,00        | 0,00        | 0,00        | 0,00        | 0,00        | 0,00        |
| 2030 – dotacje celowe otrzymane z budżetu państwa na realizację własnych zadań bieżących gmin (związków gmin, związków powiatowo-gminnych)   | 419 809,00        | 419 809,00        | 419 809,00        | 0,00        | 0,00             | 0,00              | 0,00        | 0,00        | 0,00        | 0,00        | 0,00        | 0,00        | 0,00        | 0,00        | 0,00        | 0,00        | 0,00        | 0,00        |
| <b>Razem</b>   | <b>479 089,00</b> | <b>479 089,00</b> | <b>479 089,00</b> | <b>0,00</b> | <b>22 280,00</b> | <b>456 809,00</b> | <b>0,00</b> | <b>0,00</b> | <b>0,00</b> | <b>0,00</b> | <b>0,00</b> | <b>0,00</b> | <b>0,00</b> | <b>0,00</b> | <b>0,00</b> | <b>0,00</b> | <b>0,00</b> | <b>0,00</b> |
| <b>855 Rodzina</b>   |                   |                   |                   |             |                  |                   |             |             |             |             |             |             |             |             |             |             |             |             |

|  |              |              |           |              |      |      |      |      |      |      |      |      |      |      |      |      |      |
|--|--------------|--------------|-----------|--------------|------|------|------|------|------|------|------|------|------|------|------|------|------|
| 2010 – dotacje celowe otrzymane z budżetu państwa na realizację zadań bieżących z zakresu administracji rządowej oraz innych zadań zleconych gminie (związkom gmin, związkom powiatowo-gminnym) ustawami   | 1 568 968,00 | 1 568 968,00 | 0,00      | 1 568 968,00 | 0,00 | 0,00 | 0,00 | 0,00 | 0,00 | 0,00 | 0,00 | 0,00 | 0,00 | 0,00 | 0,00 | 0,00 | 0,00 |
| 2060 – dotacje celowe otrzymane z budżetu państwa na zadania bieżące z zakresu administracji rządowej zlecone gminom (związkom gmin, związkom powiatowo-gminnym), związane z realizacją świadczenia wychowawczego stanowiącego pomoc państwa w wychowaniu dzieci | 2 187 651,00 | 2 187 651,00 | 0,00      | 2 187 651,00 | 0,00 | 0,00 | 0,00 | 0,00 | 0,00 | 0,00 | 0,00 | 0,00 | 0,00 | 0,00 | 0,00 | 0,00 | 0,00 |
| 2360 – dochody jednostek samorządu terytorialnego związane z realizacją zadań z zakresu administracji rządowej oraz innych zadań zleconych ustawami  | 10 000,00    | 10 000,00    | 10 000,00 | 10 000,00    | 0,00 | 0,00 | 0,00 | 0,00 | 0,00 | 0,00 | 0,00 | 0,00 | 0,00 | 0,00 | 0,00 | 0,00 | 0,00 |

|            |  |              |            |              |      |      |      |      |      |      |      |      |      |      |      |      |      |      |
|------------|--|--------------|------------|--------------|------|------|------|------|------|------|------|------|------|------|------|------|------|------|
| Razem      | 3 766 619,00   | 3 766 619,00 | 10 000,00  | 3 756 619,00 | 0,00 | 0,00 | 0,00 | 0,00 | 0,00 | 0,00 | 0,00 | 0,00 | 0,00 | 0,00 | 0,00 | 0,00 | 0,00 |      |
| <b>900</b> | <b>Gospodarka komunalna i ochrona środowiska</b>   |              |            |              |      |      |      |      |      |      |      |      |      |      |      |      |      |      |
|            | 0490 - wpływy z innych lokalnych opłat pobieranych przez jednostki samorządu terytorialnego na podstawie odrębnych ustaw | 226 000,00   | 226 000,00 | 226 000,00   | 0,00 | 0,00 | 0,00 | 0,00 | 0,00 | 0,00 | 0,00 | 0,00 | 0,00 | 0,00 | 0,00 | 0,00 | 0,00 | 0,00 |
|            | 0830 - wpływy z usług  | 73 600,00    | 73 600,00  | 73 600,00    | 0,00 | 0,00 | 0,00 | 0,00 | 0,00 | 0,00 | 0,00 | 0,00 | 0,00 | 0,00 | 0,00 | 0,00 | 0,00 | 0,00 |
|            | 0690 - wpływy z różnych opłat  | 8 000,00     | 8 000,00   | 8 000,00     | 0,00 | 0,00 | 0,00 | 0,00 | 0,00 | 0,00 | 0,00 | 0,00 | 0,00 | 0,00 | 0,00 | 0,00 | 0,00 | 0,00 |
|            | 0970 - wpływy z różnych dochodów   | 507 000,00   | 507 000,00 | 507 000,00   | 0,00 | 0,00 | 0,00 | 0,00 | 0,00 | 0,00 | 0,00 | 0,00 | 0,00 | 0,00 | 0,00 | 0,00 | 0,00 | 0,00 |
|            | 0920 - wpływy z pozostałych odsetek  | 2 300,00     | 2 300,00   | 2 300,00     | 0,00 | 0,00 | 0,00 | 0,00 | 0,00 | 0,00 | 0,00 | 0,00 | 0,00 | 0,00 | 0,00 | 0,00 | 0,00 | 0,00 |
| Razem      |  | 816 900,00   | 816 900,00 | 816 900,00   | 0,00 | 0,00 | 0,00 | 0,00 | 0,00 | 0,00 | 0,00 | 0,00 | 0,00 | 0,00 | 0,00 | 0,00 | 0,00 | 0,00 |
| <b>921</b> | <b>Kultura i ochrona dziedzictwa narodowego</b>  |              |            |              |      |      |      |      |      |      |      |      |      |      |      |      |      |      |
|            | 0960 - wpływy z otrzymanych spadków, zapisów i darowizn w postaci pieniężnej   | 16 500,00    | 16 500,00  | 16 500,00    | 0,00 | 0,00 | 0,00 | 0,00 | 0,00 | 0,00 | 0,00 | 0,00 | 0,00 | 0,00 | 0,00 | 0,00 | 0,00 | 0,00 |

|              |               |               |               |              |      |           |      |            |            |      |      |      |          |
|--------------|---------------|---------------|---------------|--------------|------|-----------|------|------------|------------|------|------|------|----------|
| Razem        | 16 500,00     | 16 500,00     | 16 500,00     | 0,00         | 0,00 | 0,00      | 0,00 | 0,00       | 0,00       | 0,00 | 0,00 | 0,00 | 0,00     |
| Razem działy | 15 452 765,00 | 15 351 765,00 | 11 511 184,00 | 3 817 581,00 | 0,00 | 23 000,00 | 0,00 | 101 000,00 | 100 000,00 | 0,00 | 0,00 | 0,00 | 1 000,00 |

Przewodniczący Rady Gminy Nowe Ostrowy

Jacek Olesieński

Tabela nr 2

## Dochody budżetu państwa związane z realizacją zadań zakresu administracji rządowej na 2017 rok

| w złotych     |   |                  |
|---------------|---|------------------|
| Dz.           | Wyszczególnienie  | Plan na 2017     |
| 1             | 2   | 3                |
| 750           | Administracja publiczna   | 176,00           |
|               | 0830 - wpływy z usług   | 176,00           |
| 855           | Rodzina   | 22 900,00        |
|               | 0980 - wpływy z tytułu zwrotów wypłaconych świadczeń z funduszu alimentacyjnego | 22 900,00        |
| <b>Razem:</b> |   | <b>23 076,00</b> |

Przewodniczący Rady Gminy  
Nowe Ostrowy



Jacek Olesiński


Tabela nr 3

**Dotacje z budżetu państwa na realizację zadań z zakresu administracji rządowej zleconych Gminie Nowe Ostrowy na 2017 rok**

| Dział      | Wyszczególnienie   | Ogółem              | w tym               |             |
|------------|--|---------------------|---------------------|-------------|
|            |  |                     | bieżące             | majątkowe   |
| 1          | 2  | 3                   | 4                   | 5           |
| <b>750</b> | <b>Administracja publiczna</b>   | <b>36 414,00</b>    | <b>36 414,00</b>    | <b>0,00</b> |
|            | 2010 – dotacje celowe otrzymane z budżetu państwa na realizację zadań bieżących z zakresu administracji rządowej oraz innych zadań zleconych gminie (związkom gmin, związkom powiatowo-gminnym) ustawami | 36 414,00           | 36 414,00           | 0,00        |
| <b>751</b> | <b>Urzędy naczelnych organów władzy państwowej, kontroli i ochrony prawa oraz sądownictwa</b>  | <b>768,00</b>       | <b>768,00</b>       | <b>0,00</b> |
|            | 2010 – dotacje celowe otrzymane z budżetu państwa na realizację zadań bieżących z zakresu administracji rządowej oraz innych zadań zleconych gminie (związkom gmin, związkom powiatowo-gminnym) ustawami | 768,00              | 768,00              | 0,00        |
| <b>754</b> | <b>Bezpieczeństwo publiczne i ochrona przeciwpożarowa</b>  | <b>1 500,00</b>     | <b>1 500,00</b>     | <b>0,00</b> |
|            | 2010 – dotacje celowe otrzymane z budżetu państwa na realizację zadań bieżących z zakresu administracji rządowej oraz innych zadań zleconych gminie (związkom gmin, związkom powiatowo-gminnym) ustawami | 1 500,00            | 1 500,00            | 0,00        |
| <b>852</b> | <b>Pomoc społeczna</b>   | <b>22 280,00</b>    | <b>22 280,00</b>    | <b>0,00</b> |
|            | 2010 – dotacje celowe otrzymane z budżetu państwa na realizację zadań bieżących z zakresu administracji rządowej oraz innych zadań zleconych gminie (związkom gmin, związkom powiatowo-gminnym) ustawami | 22 280,00           | 22 280,00           | 0,00        |
| <b>855</b> | <b>Rodzina</b>   | <b>3 756 619,00</b> | <b>3 756 619,00</b> | <b>0,00</b> |
|            | 2010 – dotacje celowe otrzymane z budżetu państwa na realizację zadań bieżących z zakresu administracji rządowej oraz innych zadań zleconych gminie (związkom gmin, związkom powiatowo-gminnym) ustawami | 1 568 968,00        | 1 568 968,00        | 0,00        |

|  |                     |                     |             |
|--|---------------------|---------------------|-------------|
| 2060 - dotacje celowe otrzymane z budżetu państwa na zadania bieżące z zakresu administracji rządowej zlecone gminom (związkom gmin, związkom powiatowo-gminnym), związane z realizacją świadczenia wychowawczego stanowiącego pomoc państwa w wychowaniu dzieci | 2 187 651,00        | 2 187 651,00        | 0,00        |
| <b>razem</b>   | <b>3 817 581,00</b> | <b>3 817 581,00</b> | <b>0,00</b> |

Przewodniczący Rady Gminy  
Nowe Ostrowy



**Jacek Olesiński**



Tabela nr 4

**Dotacja otrzymana na realizację zadań wykonywanych na podstawie porozumień (umów) między jednostkami samorządu terytorialnego w 2017 rok**

| Dział | Wyszczególnienie   | Ogółem           |
|-------|--|------------------|
| 1     | 2  | 3                |
| 801   | Oświata i wychowanie   | 23 000,00        |
|       | 2310 – dotacje celowe otrzymane z gminy na zadania bieżące realizowane na podstawie porozumień (umów ) między jednostkami samorządu terytorialnego | 23 000,00        |
|       | <b>razem</b>   | <b>23 000,00</b> |

Przewodniczący Rady Gminy  
Nowe Ostrowy



**Jacek Olesiński**

Tabela nr 5

## Wydatki budżetu Gminy Nowe Ostrowy na 2017 rok

| dział  | rozdz.            | nazwa  | 3 | 4                   | 5                   | w tym               |                     |                   |             |                     | w tym           |             |             |               |                   | z tego            |              |             |             |             |    |    |    |    |
|--------|-------------------|--|---|---------------------|---------------------|---------------------|---------------------|-------------------|-------------|---------------------|-----------------|-------------|-------------|---------------|-------------------|-------------------|--------------|-------------|-------------|-------------|----|----|----|----|
|        |                   |  |   |                     |                     | wydatki             |                     | razem wydatki     |             | jednostki budżetowe |                 | wydatki     |             | razem wydatki |                   | w tym             |              | z tego      |             | 14          | 15 | 16 | 17 | 18 |
|        |                   |  |   |                     |                     | ogółem              | bieżące             | razem             | w tym       | dotacje             | świadczenia     | kl.z        | poręczenia  | majątkowe     | inwestycyjne      | z udziałem        | inwestycyjne | zakup i     | wnieśli     |             |    |    |    |    |
| (5+14) | (6+9+10+11+12+13) | 6  | 7 | 8                   | 9                   | 10                  | 11                  | 12                | 13          | 14                  | 15              | 16          | 17          | 18            |                   |                   |              |             |             |             |    |    |    |    |
| 010    |                   | <b>Rolnictwo i łowiectwo</b>   |   | <b>9 600,00</b>     | <b>9 600,00</b>     | <b>9 600,00</b>     | <b>0,00</b>         | <b>9 600,00</b>   | <b>0,00</b> | <b>0,00</b>         | <b>0,00</b>     | <b>0,00</b> | <b>0,00</b> | <b>0,00</b>   | <b>0,00</b>       | <b>0,00</b>       | <b>0,00</b>  | <b>0,00</b> | <b>0,00</b> | <b>0,00</b> |    |    |    |    |
|        | 01030             | Izby rolnicze  |   | 9 600,00            | 9 600,00            | 9 600,00            | 0,00                | 9 600,00          | 0,00        | 0,00                | 0,00            | 0,00        | 0,00        | 0,00          | 0,00              | 0,00              | 0,00         | 0,00        | 0,00        | 0,00        |    |    |    |    |
| 400    |                   | <b>Wytwarzanie i zaopatrywanie w energię elektryczną, gaz i wodę</b> |   | <b>274 694,00</b>   | <b>234 694,00</b>   | <b>233 494,00</b>   | <b>0</b>            | <b>117 094,00</b> | <b>0,00</b> | <b>0,00</b>         | <b>1 200,00</b> | <b>0,00</b> | <b>0,00</b> | <b>0,00</b>   | <b>0,00</b>       | <b>40 000,00</b>  | <b>0</b>     | <b>0,00</b> | <b>0,00</b> | <b>0,00</b> |    |    |    |    |
|        | 40002             | Dostarczanie wody  |   | 274 694,00          | 234 694,00          | 233 494,00          | 0                   | 117 094,00        | 0,00        | 0,00                | 1 200,00        | 0,00        | 0,00        | 0,00          | 0,00              | 40 000,00         | 0            | 0,00        | 0,00        | 0,00        |    |    |    |    |
| 500    |                   | <b>Handel</b>  |   | <b>1 910,00</b>     | <b>1 910,00</b>     | <b>1 910,00</b>     | <b>1 910,00</b>     | <b>0,00</b>       | <b>0,00</b> | <b>0,00</b>         | <b>0,00</b>     | <b>0,00</b> | <b>0,00</b> | <b>0,00</b>   | <b>0,00</b>       | <b>0,00</b>       | <b>0,00</b>  | <b>0,00</b> | <b>0,00</b> | <b>0,00</b> |    |    |    |    |
|        | 50095             | Pozostała działalność  |   | 1 910,00            | 1 910,00            | 1 910,00            | 1 910,00            | 0,00              | 0,00        | 0,00                | 0,00            | 0,00        | 0,00        | 0,00          | 0,00              | 0,00              | 0,00         | 0,00        | 0,00        | 0,00        |    |    |    |    |
| 600    |                   | <b>Transport i łączność</b>  |   | <b>538 244,00</b>   | <b>138 244,00</b>   | <b>138 044,00</b>   | <b>66 450,00</b>    | <b>71 594,00</b>  | <b>0,00</b> | <b>0,00</b>         | <b>200,00</b>   | <b>0,00</b> | <b>0,00</b> | <b>0,00</b>   | <b>400 000,00</b> | <b>400 000,00</b> | <b>0</b>     | <b>0,00</b> | <b>0,00</b> | <b>0,00</b> |    |    |    |    |
|        | 60016             | Drogi publiczne gminne   |   | 538 244,00          | 138 244,00          | 138 044,00          | 66 450,00           | 71 594,00         | 0           | 0,00                | 200,00          | 0,00        | 0,00        | 0,00          | 400 000,00        | 400 000,00        | 0            | 0,00        | 0,00        | 0,00        |    |    |    |    |
| 700    |                   | <b>Gospodarka mieszkaniowa</b>                                       |   | <b>290 100,00</b>   | <b>198 500,00</b>   | <b>198 500,00</b>   | <b>0</b>            | <b>198 500,00</b> | <b>0,00</b> | <b>0,00</b>         | <b>0,00</b>     | <b>0,00</b> | <b>0,00</b> | <b>0,00</b>   | <b>91 600,00</b>  | <b>0</b>          | <b>0,00</b>  | <b>0,00</b> | <b>0,00</b> | <b>0,00</b> |    |    |    |    |
|        |                   | Gospodarka gruntami i nieruchomości                                  |   | 290 100,00          | 198 500,00          | 198 500,00          | 0                   | 198 500,00        | 0,00        | 0,00                | 0,00            | 0,00        | 0,00        | 0,00          | 91 600,00         | 0                 | 0,00         | 0,00        | 0,00        | 0,00        |    |    |    |    |
| 750    |                   | <b>Administracja publiczna</b>                                       |   | <b>1 696 821,00</b> | <b>1 696 821,00</b> | <b>1 596 321,00</b> | <b>1 214 300,00</b> | <b>382 021,00</b> | <b>0,00</b> | <b>100 500,00</b>   | <b>0,00</b>     | <b>0,00</b> | <b>0,00</b> | <b>0,00</b>   | <b>0,00</b>       | <b>0,00</b>       | <b>0,00</b>  | <b>0,00</b> | <b>0,00</b> | <b>0,00</b> |    |    |    |    |
|        | 75011             | Urzędy wojewódzkie   |   | 83 294,00           | 83 294,00           | 83 094,00           | 60 500,00           | 22 594,00         | 0           | 0,00                | 200,00          | 0,00        | 0,00        | 0,00          | 0,00              | 0,00              | 0,00         | 0,00        | 0,00        | 0,00        |    |    |    |    |
|        | 75022             | Radny gmin   |   | 94 700,00           | 94 700,00           | 9 500,00            | 0,00                | 9 500,00          | 0,00        | 85 200,00           | 0,00            | 0,00        | 0,00        | 0,00          | 0,00              | 0,00              | 0,00         | 0,00        | 0,00        | 0,00        |    |    |    |    |
|        | 75023             | Urzędy gmin  |   | 1 331 477,00        | 1 331 477,00        | 1 330 477,00        | 1 085 550,00        | 244 927,00        | 0,00        | 1 000,00            | 0,00            | 0,00        | 0,00        | 0,00          | 0,00              | 0,00              | 0,00         | 0,00        | 0,00        | 0,00        |    |    |    |    |

|            |   |                     |                     |                     |                     |                   |                   |             |                  |             |             |             |                  |             |                  |             |             |
|------------|---|---------------------|---------------------|---------------------|---------------------|-------------------|-------------------|-------------|------------------|-------------|-------------|-------------|------------------|-------------|------------------|-------------|-------------|
| 75075      | Promocja jednostek samorządu terytorialnego   | 20 000,00           | 20 000,00           | 20 000,00           | 0,00                | 0,00              | 0,00              | 0,00        | 0,00             | 0,00        | 0,00        | 0,00        | 0,00             | 0,00        | 0,00             | 0,00        | 0,00        |
| 75095      | Pozostała działalność   | 167 350,00          | 167 350,00          | 153 250,00          | 68 250,00           | 0,00              | 14 100,00         | 0,00        | 0,00             | 0,00        | 0,00        | 0,00        | 0,00             | 0,00        | 0,00             | 0,00        | 0,00        |
| <b>751</b> | <b>Urzędy naczelnych organów władzy państwowej, kontroli i ochrony prawa oraz sądownictwa</b> | <b>768,00</b>       | <b>768,00</b>       | <b>768,00</b>       | <b>768,00</b>       | <b>0,00</b>       | <b>0,00</b>       | <b>0,00</b> | <b>0,00</b>      | <b>0,00</b> | <b>0,00</b> | <b>0,00</b> | <b>0,00</b>      | <b>0,00</b> | <b>0,00</b>      | <b>0,00</b> | <b>0,00</b> |
|            | Urzędy naczelnych organów władzy państwowej, kontroli i ochrony prawa                         | 768,00              | 768,00              | 768,00              | 768,00              | 0,00              | 0,00              | 0,00        | 0,00             | 0,00        | 0,00        | 0,00        | 0,00             | 0,00        | 0,00             | 0,00        | 0,00        |
| <b>754</b> | <b>Bezpieczeństwo publiczne i ochrona przeciwpożarowa</b>                                     | <b>98 415,00</b>    | <b>98 415,00</b>    | <b>89 415,00</b>    | <b>11 915,00</b>    | <b>77 500,00</b>  | <b>9 000,00</b>   | <b>0,00</b> | <b>0,00</b>      | <b>0,00</b> | <b>0,00</b> | <b>0,00</b> | <b>0,00</b>      | <b>0,00</b> | <b>0,00</b>      | <b>0,00</b> | <b>0,00</b> |
|            | Ochotnicze stráže pożarne   | 57 915,00           | 57 915,00           | 48 915,00           | 11 915,00           | 37 000,00         | 9 000,00          | 0,00        | 0,00             | 0,00        | 0,00        | 0,00        | 0,00             | 0,00        | 0,00             | 0,00        | 0,00        |
|            | Obrona cywilna  | 1 500,00            | 1 500,00            | 1 500,00            | 0,00                | 1 500,00          | 0,00              | 0,00        | 0,00             | 0,00        | 0,00        | 0,00        | 0,00             | 0,00        | 0,00             | 0,00        | 0,00        |
|            | Zarządzanie kryzysowe   | 39 000,00           | 39 000,00           | 39 000,00           | 0,00                | 39 000,00         | 0,00              | 0,00        | 0,00             | 0,00        | 0,00        | 0,00        | 0,00             | 0,00        | 0,00             | 0,00        | 0,00        |
| <b>757</b> | <b>Obsługa długu publicznego</b>  | <b>50 000,00</b>    | <b>50 000,00</b>    | <b>0,00</b>         | <b>0,00</b>         | <b>0,00</b>       | <b>0,00</b>       | <b>0,00</b> | <b>50 000,00</b> | <b>0,00</b> | <b>0,00</b> | <b>0,00</b> | <b>0,00</b>      | <b>0,00</b> | <b>0,00</b>      | <b>0,00</b> | <b>0,00</b> |
|            | Obsługa papierów wartościowych, kredytów i pożyczek jednostek samorządu terytorialnego        | 50 000,00           | 50 000,00           | 0,00                | 0,00                | 0,00              | 0,00              | 0,00        | 50 000,00        | 0,00        | 0,00        | 0,00        | 0,00             | 0,00        | 0,00             | 0,00        | 0,00        |
| <b>758</b> | <b>Różne rozliczenia</b>  | <b>50 000,00</b>    | <b>50 000,00</b>    | <b>50 000,00</b>    | <b>0,00</b>         | <b>50 000,00</b>  | <b>0,00</b>       | <b>0,00</b> | <b>0,00</b>      | <b>0,00</b> | <b>0,00</b> | <b>0,00</b> | <b>0,00</b>      | <b>0,00</b> | <b>0,00</b>      | <b>0,00</b> | <b>0,00</b> |
|            | Rezerwy ogólne i celowe   | 50 000,00           | 50 000,00           | 50 000,00           | 0,00                | 50 000,00         | 0,00              | 0,00        | 0,00             | 0,00        | 0,00        | 0,00        | 0,00             | 0,00        | 0,00             | 0,00        | 0,00        |
| <b>801</b> | <b>Oświata i wychowanie</b>   | <b>5 323 572,00</b> | <b>5 290 444,00</b> | <b>5 037 545,00</b> | <b>4 088 320,00</b> | <b>949 225,00</b> | <b>249 670,00</b> | <b>0,00</b> | <b>3 229,00</b>  | <b>0,00</b> | <b>0,00</b> | <b>0,00</b> | <b>33 128,00</b> | <b>0,00</b> | <b>33 128,00</b> | <b>0,00</b> | <b>0,00</b> |
|            |   | <b>0</b>            | <b>5 290 444,00</b> | <b>0</b>            | <b>0</b>            | <b>0</b>          | <b>0</b>          | <b>0</b>    | <b>0</b>         | <b>0</b>    | <b>0</b>    | <b>0</b>    | <b>0</b>         | <b>0</b>    | <b>0</b>         | <b>0</b>    | <b>0</b>    |

|       |  |              |              |              |              |            |      |            |      |      |      |           |      |      |      |
|-------|--|--------------|--------------|--------------|--------------|------------|------|------------|------|------|------|-----------|------|------|------|
| 80101 | Szkoły podstawowe  | 2 659 375,00 | 2 626 247,00 | 2 489 847,00 | 2 171 600,00 | 318 247,00 | 0,00 | 136 400,00 | 0,00 | 0,00 | 0,00 | 33 128,00 | 0,00 | 0,00 | 0,00 |
| 80103 | Oddziały przedszkolne w szkołach podstawowych  | 283 840,00   | 283 840,00   | 264 840,00   | 248 820,00   | 16 020,00  | 0,00 | 19 000,00  | 0,00 | 0,00 | 0,00 | 0,00      | 0,00 | 0,00 | 0,00 |
| 80104 | Przedszkola  | 207 379,00   | 207 379,00   | 198 679,00   | 159 000,00   | 39 679,00  | 0,00 | 8 700,00   | 0,00 | 0,00 | 0,00 | 0,00      | 0,00 | 0,00 | 0,00 |
| 80110 | Gimnazja   | 1 360 409,00 | 1 360 409,00 | 1 275 709,00 | 1 127 200,00 | 148 509,00 | 0,00 | 84 700,00  | 0,00 | 0,00 | 0,00 | 0,00      | 0,00 | 0,00 | 0,00 |
| 80113 | Dowozenie uczniów do szkół   | 291 160,00   | 291 160,00   | 290 860,00   | 32 560,00    | 258 300,00 | 0,00 | 300,00     | 0,00 | 0,00 | 0,00 | 0,00      | 0,00 | 0,00 | 0,00 |
| 80146 | Dokształcanie i doskonalenie nauczycieli   | 20 000,00    | 20 000,00    | 20 000,00    | 0,00         | 20 000,00  | 0,00 | 0,00       | 0,00 | 0,00 | 0,00 | 0,00      | 0,00 | 0,00 | 0,00 |
| 80148 | Stołówki szkolne i przedszkolne  | 322 150,00   | 322 150,00   | 321 580,00   | 200 110,00   | 121 470,00 | 0,00 | 570,00     | 0,00 | 0,00 | 0,00 | 0,00      | 0,00 | 0,00 | 0,00 |
| 80149 | Realizacja zadań wymagających stosowania specjalnej organizacji nauki i metod pracy dla dzieci w przedszkolach, oddziałach przedszkolnych w szkołach podstawowych i innych formach wychowania przedszkolnego | 49 000,00    | 49 000,00    | 49 000,00    | 49 000,00    | 0,00       | 0,00 | 0,00       | 0,00 | 0,00 | 0,00 | 0,00      | 0,00 | 0,00 | 0,00 |

|            |   |                    |                    |                   |                   |             |                  |             |             |             |             |             |             |             |             |             |             |             |             |
|------------|---|--------------------|--------------------|-------------------|-------------------|-------------|------------------|-------------|-------------|-------------|-------------|-------------|-------------|-------------|-------------|-------------|-------------|-------------|-------------|
|            | Realizacja zadań wymagających stosowania specjalnej organizacji nauki i metod pracy dla dzieci i młodzieży w szkołach podstawowych, gimnazjach, liceach ogólnokształcących, liceach profilowanych i szkołach zawodowych oraz szkołach artystycznych | 69 400,00          | 69 400,00          | 69 400,00         | 0,00              | 0,00        | 0,00             | 0,00        | 0,00        | 0,00        | 0,00        | 0,00        | 0,00        | 0,00        | 0,00        | 0,00        | 0,00        | 0,00        | 0,00        |
| 80150      |   | 69 400,00          | 69 400,00          | 69 400,00         | 0,00              | 0,00        | 0,00             | 0,00        | 0,00        | 0,00        | 0,00        | 0,00        | 0,00        | 0,00        | 0,00        | 0,00        | 0,00        | 0,00        | 0,00        |
|            | Pozostała działalność   |                    |                    | 27 000,00         | 3 229,00          | 0           | 0,00             | 0,00        | 0,00        | 0,00        | 0,00        | 0,00        | 0,00        | 0,00        | 0,00        | 0,00        | 0,00        | 0,00        | 0,00        |
| 80195      |   | 60 859,00          | 57 630,00          | 30 630,00         | 0                 | 0,00        | 0,00             | 0,00        | 0,00        | 0,00        | 0,00        | 0,00        | 0,00        | 0,00        | 0,00        | 0,00        | 0,00        | 0,00        | 0,00        |
| <b>803</b> | <b>Szkolnictwo wyższe</b>   | <b>8 500,00</b>    | <b>8 500,00</b>    | <b>0,00</b>       | <b>0,00</b>       | <b>0,00</b> | <b>0,00</b>      | <b>0,00</b> | <b>0,00</b> | <b>0,00</b> | <b>0,00</b> | <b>0,00</b> | <b>0,00</b> | <b>0,00</b> | <b>0,00</b> | <b>0,00</b> | <b>0,00</b> | <b>0,00</b> | <b>0,00</b> |
|            | Pomoc materialna dla studentów i doktorantów  | 8 500,00           | 0,00               | 0,00              | 0,00              | 0,00        | 0,00             | 0,00        | 0,00        | 0,00        | 0,00        | 0,00        | 0,00        | 0,00        | 0,00        | 0,00        | 0,00        | 0,00        | 0,00        |
| 80309      |   | 8 500,00           | 0,00               | 0,00              | 0,00              | 0,00        | 0,00             | 0,00        | 0,00        | 0,00        | 0,00        | 0,00        | 0,00        | 0,00        | 0,00        | 0,00        | 0,00        | 0,00        | 0,00        |
| <b>851</b> | <b>Ochrona zdrowia</b>  | <b>40 000,00</b>   | <b>40 000,00</b>   | <b>26 700,00</b>  | <b>13 300,00</b>  | <b>0,00</b> | <b>0,00</b>      | <b>0,00</b> | <b>0,00</b> | <b>0,00</b> | <b>0,00</b> | <b>0,00</b> | <b>0,00</b> | <b>0,00</b> | <b>0,00</b> | <b>0,00</b> | <b>0,00</b> | <b>0,00</b> | <b>0,00</b> |
|            | Przeciwdziałanie alkoholizmowi  | 40 000,00          | 40 000,00          | 26 700,00         | 13 300,00         | 0           | 0,00             | 0,00        | 0,00        | 0,00        | 0,00        | 0,00        | 0,00        | 0,00        | 0,00        | 0,00        | 0,00        | 0,00        | 0,00        |
| 85154      |   | 40 000,00          | 40 000,00          | 26 700,00         | 13 300,00         | 0           | 0,00             | 0,00        | 0,00        | 0,00        | 0,00        | 0,00        | 0,00        | 0,00        | 0,00        | 0,00        | 0,00        | 0,00        | 0,00        |
| <b>852</b> | <b>Pomoc społeczna</b>  | <b>1 261 824,0</b> | <b>1 261 824,0</b> | <b>230 200,00</b> | <b>413 583,00</b> | <b>0,00</b> | <b>618 041,0</b> | <b>0,00</b> | <b>0,00</b> | <b>0,00</b> | <b>0,00</b> | <b>0,00</b> | <b>0,00</b> | <b>0,00</b> | <b>0,00</b> | <b>0,00</b> | <b>0,00</b> | <b>0,00</b> | <b>0,00</b> |

|       |   |                  |                  |             |             |             |             |             |             |             |                  |             |             |             |             |             |             |             |
|-------|---|------------------|------------------|-------------|-------------|-------------|-------------|-------------|-------------|-------------|------------------|-------------|-------------|-------------|-------------|-------------|-------------|-------------|
| 85213 | Składki na ubezpieczenie zdrowotne opłacane za osoby pobierające świadczenia z pomocy społecznej, niektóre świadczenia rodzinne oraz za osoby uczestniczące w zajęciach w centrum integracji społecznej | 37 051,00        | 37 051,00        | 37 051,00   | 0,00        | 0,00        | 0,00        | 0,00        | 0,00        | 0,00        | 0,00             | 0,00        | 0,00        | 0,00        | 0,00        | 0,00        | 0,00        | 0,00        |
| 85214 | Zasłki okresowe, celowe i pomoc w naturze oraz składki na ubezpieczenia emerytalne i rentowe  | 462 000,00       | 462 000,00       | 340 000,00  | 0,00        | 0,00        | 0,00        | 0,00        | 0,00        | 0,00        | 122 000,00       | 0,00        | 0,00        | 0,00        | 0,00        | 0,00        | 0,00        | 0,00        |
| 85215 | Dodatki mieszkaniowe  | 75 000,00        | 75 000,00        | 0,00        | 0,00        | 0,00        | 0,00        | 0,00        | 0,00        | 0,00        | 75 000,00        | 0,00        | 0,00        | 0,00        | 0,00        | 0,00        | 0,00        | 0,00        |
| 85216 | Zasłki stałe  | 166 471,00       | 166 471,00       | 0,00        | 0,00        | 0,00        | 0,00        | 0,00        | 0,00        | 0,00        | 166 471,00       | 0,00        | 0,00        | 0,00        | 0,00        | 0,00        | 0,00        | 0,00        |
| 85219 | Ośrodki pomocy społecznej   | 268 802,00       | 268 802,00       | 266 732,00  | 0           | 230 200,00  | 0           | 0,00        | 0,00        | 0,00        | 2 070,00         | 0,00        | 0,00        | 0,00        | 0,00        | 0,00        | 0,00        | 0,00        |
| 85230 | Pomoc w zakresie dożywiania   | 192 000,00       | 192 000,00       | 0,00        | 0,00        | 0,00        | 0,00        | 0,00        | 0,00        | 0,00        | 192 000,00       | 0           | 0,00        | 0,00        | 0,00        | 0,00        | 0,00        | 0,00        |
| 85295 | Porozstała działalność  | 60 500,00        | 60 500,00        | 0,00        | 0,00        | 0,00        | 0,00        | 0,00        | 0,00        | 0,00        | 60 500,00        | 0,00        | 0,00        | 0,00        | 0,00        | 0,00        | 0,00        | 0,00        |
| 854   | <b>Edukacyjna opieka wychowawcza</b>  | <b>20 000,00</b> | <b>20 000,00</b> | <b>0,00</b> | <b>0,00</b> | <b>0,00</b> | <b>0,00</b> | <b>0,00</b> | <b>0,00</b> | <b>0,00</b> | <b>20 000,00</b> | <b>0,00</b> | <b>0,00</b> | <b>0,00</b> | <b>0,00</b> | <b>0,00</b> | <b>0,00</b> | <b>0,00</b> |

|            |   |                     |                     |                     |                   |                   |             |             |             |             |             |             |             |             |             |             |             |             |             |             |             |             |             |             |
|------------|---|---------------------|---------------------|---------------------|-------------------|-------------------|-------------|-------------|-------------|-------------|-------------|-------------|-------------|-------------|-------------|-------------|-------------|-------------|-------------|-------------|-------------|-------------|-------------|-------------|
| 85415      | Pomoc materialna dla uczniów o charakterze socjalnym  | 20 000,00           | 20 000,00           | 0,00                | 0,00              | 0,00              | 0,00        | 0,00        | 0,00        | 0,00        | 0,00        | 0,00        | 0,00        | 0,00        | 0,00        | 0,00        | 0,00        | 0,00        | 0,00        | 0,00        | 0,00        | 0,00        | 0,00        |             |
| <b>855</b> | <b>Rodzina</b>  | <b>3 774 719,0</b>  | <b>3 774 719,00</b> | <b>187 984,0</b>    | <b>163 007,00</b> | <b>24 977,0</b>   | <b>0,00</b> | <b>0,00</b> | <b>0,00</b> | <b>0,00</b> | <b>0,00</b> | <b>0,00</b> | <b>0,00</b> | <b>0,00</b> | <b>0,00</b> | <b>0,00</b> | <b>0,00</b> | <b>0,00</b> | <b>0,00</b> | <b>0,00</b> | <b>0,00</b> | <b>0,00</b> | <b>0,00</b> | <b>0,00</b> |
| 85501      | Świadczenie wychowawcze   | 2 187 651,00        | 2 187 651,00        | 32 815,00           | 30 238,00         | 2 577,00          | 0,00        | 0,00        | 0,00        | 0,00        | 0,00        | 0,00        | 0,00        | 0,00        | 0,00        | 0,00        | 0,00        | 0,00        | 0,00        | 0,00        | 0,00        | 0,00        | 0,00        | 0,00        |
| 85502      | Świadczenia rodzinne, świadczenie z funduszu alimentacyjnego oraz składki na ubezpieczenia emerytalne i rentowe z ubezpieczenia społecznego | 1 568 968,00        | 1 568 968,00        | 137 069,00          | 127 769,00        | 9 300,00          | 0,00        | 0,00        | 0,00        | 0,00        | 0,00        | 0,00        | 0,00        | 0,00        | 0,00        | 0,00        | 0,00        | 0,00        | 0,00        | 0,00        | 0,00        | 0,00        | 0,00        | 0,00        |
| 85504      | Wspieranie rodziny  | 5 000,00            | 5 000,00            | 5 000,00            | 5 000,00          | 0,00              | 0,00        | 0,00        | 0,00        | 0,00        | 0,00        | 0,00        | 0,00        | 0,00        | 0,00        | 0,00        | 0,00        | 0,00        | 0,00        | 0,00        | 0,00        | 0,00        | 0,00        | 0,00        |
| 85508      | Rodziny zastępcze   | 13 100,00           | 13 100,00           | 13 100,00           | 0,00              | 13 100,00         | 0,00        | 0,00        | 0,00        | 0,00        | 0,00        | 0,00        | 0,00        | 0,00        | 0,00        | 0,00        | 0,00        | 0,00        | 0,00        | 0,00        | 0,00        | 0,00        | 0,00        | 0,00        |
| <b>900</b> | <b>Gospodarka komunalna i ochrona środowiska</b>  | <b>1 246 146,00</b> | <b>1 246 146,00</b> | <b>1 237 046,00</b> | <b>656 000,00</b> | <b>581 046,00</b> | <b>0,00</b> | <b>0,00</b> | <b>0,00</b> | <b>0,00</b> | <b>0,00</b> | <b>0,00</b> | <b>0,00</b> | <b>0,00</b> | <b>0,00</b> | <b>0,00</b> | <b>0,00</b> | <b>0,00</b> | <b>0,00</b> | <b>0,00</b> | <b>0,00</b> | <b>0,00</b> | <b>0,00</b> | <b>0,00</b> |
| 90001      | Gospodarka ściekowa i ochrona wód   | 110 594,00          | 110 594,00          | 109 494,00          | 54 200,00         | 55 294,00         | 0,00        | 0,00        | 0,00        | 0,00        | 0,00        | 0,00        | 0,00        | 0,00        | 0,00        | 0,00        | 0,00        | 0,00        | 0,00        | 0,00        | 0,00        | 0,00        | 0,00        | 0,00        |
| 90002      | Gospodarka odpadami   | 226 000,00          | 226 000,00          | 226 000,00          | 1 000,00          | 225 000,00        | 0,00        | 0,00        | 0,00        | 0,00        | 0,00        | 0,00        | 0,00        | 0,00        | 0,00        | 0,00        | 0,00        | 0,00        | 0,00        | 0,00        | 0,00        | 0,00        | 0,00        | 0,00        |
| 90003      | Oczyszczanie miast i wsi  | 50 000,00           | 50 000,00           | 50 000,00           | 0,00              | 50 000,00         | 0,00        | 0,00        | 0,00        | 0,00        | 0,00        | 0,00        | 0,00        | 0,00        | 0,00        | 0,00        | 0,00        | 0,00        | 0,00        | 0,00        | 0,00        | 0,00        | 0,00        | 0,00        |
| 90005      | Ochrona powietrza atmosferycznego i klimatu   | 2 000,00            | 2 000,00            | 2 000,00            | 0,00              | 2 000,00          | 0,00        | 0,00        | 0,00        | 0,00        | 0,00        | 0,00        | 0,00        | 0,00        | 0,00        | 0,00        | 0,00        | 0,00        | 0,00        | 0,00        | 0,00        | 0,00        | 0,00        | 0,00        |

|            |   |                   |                   |                   |                  |                   |                  |              |             |             |             |             |             |                  |                 |             |             |             |             |
|------------|---|-------------------|-------------------|-------------------|------------------|-------------------|------------------|--------------|-------------|-------------|-------------|-------------|-------------|------------------|-----------------|-------------|-------------|-------------|-------------|
| 90015      | Oświetlenie ulic, placów i dróg                 | 219 000,00        | 219 000,00        | 219 000,00        | 0,00             | 219 000,00        | 0,00             | 0,00         | 0,00        | 0,00        | 0,00        | 0,00        | 0,00        | 0,00             | 0,00            | 0,00        | 0,00        | 0,00        | 0,00        |
| 90095      | Pozostała działalność                           | 638 552,00        | 638 552,00        | 630 552,00        | 600 800,00       | 29 752,00         | 0,00             | 8 000,00     | 0,00        | 0,00        | 0,00        | 0,00        | 0,00        | 0,00             | 0,00            | 0,00        | 0,00        | 0,00        | 0,00        |
| <b>921</b> | <b>Kultura i ochrona dziedzictwa narodowego</b> | <b>265 600,00</b> | <b>260 600,00</b> | <b>190 600,00</b> | <b>49 600,00</b> | <b>141 000,00</b> | <b>70 000,00</b> | <b>0,00</b>  | <b>0,00</b> | <b>0,00</b> | <b>0,00</b> | <b>0,00</b> | <b>0,00</b> | <b>0,00</b>      | <b>5 000,00</b> | <b>0,00</b> | <b>0,00</b> | <b>0,00</b> | <b>0,00</b> |
| 92109      | Domy i ośrodki kultury, świetlice i kluby       | 174 600,00        | 169 600,00        | 169 600,00        | 39 600,00        | 130 000,00        | 0,00             | 0,00         | 0,00        | 0,00        | 0,00        | 0,00        | 0,00        | 5 000,00         | 0,00            | 0,00        | 0,00        | 0,00        | 0,00        |
| 92116      | Biblioteki                                      | 70 000,00         | 70 000,00         | 0,00              | 0,00             | 70 000,00         | 0,00             | 0,00         | 0,00        | 0,00        | 0,00        | 0,00        | 0,00        | 0,00             | 0,00            | 0,00        | 0,00        | 0,00        | 0,00        |
| 92195      | Pozostała działalność                           | 21 000,00         | 21 000,00         | 21 000,00         | 10 000,00        | 11 000,00         | 0,00             | 0,00         | 0,00        | 0,00        | 0,00        | 0,00        | 0,00        | 0,00             | 0,00            | 0,00        | 0,00        | 0,00        | 0,00        |
| <b>926</b> | <b>Kultura fizyczna</b>                         | <b>86 800,00</b>  | <b>66 800,00</b>  | <b>16 800,00</b>  | <b>10 800,00</b> | <b>6 000,00</b>   | <b>50 000,00</b> | <b>0,00</b>  | <b>0,00</b> | <b>0,00</b> | <b>0,00</b> | <b>0,00</b> | <b>0,00</b> | <b>20 000,00</b> | <b>0,00</b>     | <b>0,00</b> | <b>0,00</b> | <b>0,00</b> | <b>0,00</b> |
| 92601      | Obiekty sportowe                                | 13 800,00         | 13 800,00         | 13 800,00         | 10 800,00        | 3 000,00          | 0,00             | 0,00         | 0,00        | 0,00        | 0,00        | 0,00        | 0,00        | 0,00             | 0,00            | 0,00        | 0,00        | 0,00        | 0,00        |
| 92605      | Zadania w zakresie kultury fizycznej            | 53 000,00         | 53 000,00         | 3 000,00          | 0,00             | 3 000,00          | 50 000,00        | 0,00         | 0,00        | 0,00        | 0,00        | 0,00        | 0,00        | 0,00             | 0,00            | 0,00        | 0,00        | 0,00        | 0,00        |
| 92695      | Pozostała działalność                           | 20 000,00         | 0,00              | 0,00              | 0,00             | 0,00              | 0,00             | 0,00         | 0,00        | 0,00        | 0,00        | 0,00        | 0,00        | 20 000,00        | 0,00            | 0,00        | 0,00        | 0,00        | 0,00        |
| razem      |   | 15 037 713,00     | 14 447 985,00     | 9 671 810,00      | 6 636 370,00     | 3 035 440,00      | 123 229,00       | 4 602 946,00 | 0,00        | 0,00        | 0,00        | 50 000,00   | 589 728,00  | 0,00             | 589 728,00      | 0,00        | 0,00        | 0,00        | 0,00        |

Przewodniczący Rady Gminy Nowe Ostrowy

  
Jacek Olesiński




Tabela nr 5a

## Zestawienie zadań inwestycyjnych Gminy Nowe Ostrowy zaplanowanych do realizacji w 2017 roku

| l.p. | dział | rozdział | nazwa zadania  | 4 | łączne koszty finansowe | plan na 2017 | 7          | z tego 2017 rok |      |      |      |      |      | jedenostka organiz. realizująca zadanie |      |
|------|-------|----------|--|---|-------------------------|--------------|------------|-----------------|------|------|------|------|------|---|------|
|      |       |          |  |   |                         |              |            | 8               | 9    | 10   | 11   | 12   | 13   |   |      |
| 1.   | 400   | 40002    | Odwiert studni głębinowej w Imielnie   |   | 40 000,00               | 40 000,00    | 40 000,00  | 0,00            | 0,00 | 0,00 | 0,00 | 0,00 | 0,00 | 0,00                                    | UGNO |
| 2.   | 600   | 60016    | Rozbudowa drogi gminnej nr 102318E Grochow-Nowe Grodno-Grodno - etap I                       |   | 400 000,00              | 400 000,00   | 400 000,00 | 0,00            | 0,00 | 0,00 | 0,00 | 0,00 | 0,00 | 0,00                                    | UGNO |
| 3.   | 700   | 70005    | Termomodernizacja budynku Ośrodka Zdrowia  |   | 50 000,00               | 50 000,00    | 50 000,00  | 0,00            | 0,00 | 0,00 | 0,00 | 0,00 | 0,00 | 0,00                                    | UGNO |
| 4.   | 700   | 70005    | Uzyskanie prawa własności do działki nr 95/15 w msc. Nowe Ostrowy                            |   | 41 600,00               | 41 600,00    | 41 600,00  | 0,00            | 0,00 | 0,00 | 0,00 | 0,00 | 0,00 | 0,00                                    | UGNO |
| 5.   | 801   | 80101    | Termomodernizacja Szkoły Podstawowej w Ostrowach   |   | 33 128,00               | 33 128,00    | 33 128,00  | 0,00            | 0,00 | 0,00 | 0,00 | 0,00 | 0,00 | 0,00                                    | UGNO |
| 6.   | 921   | 92109    | Budowa obiektu rekreacyjnego w msc. Bzówki   |   | 5 000,00                | 5 000,00     | 5 000,00   | 0,00            | 0,00 | 0,00 | 0,00 | 0,00 | 0,00 | 0,00                                    | UGNO |
| 7.   | 926   | 92695    | Zagospodarowanie terenu na cele rekreacyjno-wypoczynkowe w Ostrowach-Cukrowni - dokumentacja |   | 10 000,00               | 10 000,00    | 10 000,00  | 0,00            | 0,00 | 0,00 | 0,00 | 0,00 | 0,00 | 0,00                                    | UGNO |

|              |     |       |   |                   |                   |                   |             |             |             |             |             |      |
|--------------|-----|-------|---|-------------------|-------------------|-------------------|-------------|-------------|-------------|-------------|-------------|------|
| 8.           | 926 | 92695 | Kompleks rekreacyjno-wypoczynkowy w msc.<br>Nowe Ostrowy - dokumentacja | 10 000,00         | 10 000,00         | 10 000,00         | 0,00        | 0,00        | 0,00        | 0,00        | 0,00        | UGNO |
| <b>razem</b> |     |       |   | <b>589 728,00</b> | <b>589 728,00</b> | <b>589 728,00</b> | <b>0,00</b> | <b>0,00</b> | <b>0,00</b> | <b>0,00</b> | <b>0,00</b> |      |

Przewodniczący Rady Gminy Nowe Ostrowy



Jacek Olesiński

Tabela nr 6

## Wydatki na finansowanie zadań z zakresu administracji rządowej zleconych Gminie Nowe Ostrowy na 2017 rok

| Dział | Rozdz.   | Wyszczególnienie   | Ogółem       | Wydatki bieżące | z tego     |                       |                   |
|-------|--|--|--------------|-----------------|------------|-----------------------|-------------------|
|       |  |  |              |                 | w tym      | świadczenia społeczne | wydatki majątkowe |
| 1     | 2  | 3  | 4            | 5               | 6          | 7                     | 8                 |
| 750   | Administracja publiczna  |  | 36 414,00    | 36 414,00       | 36 414,00  | 0,00                  | 0,00              |
|       | 75011  | Urzędy wojewódzkie   | 36 414,00    | 36 414,00       | 36 414,00  | 0,00                  | 0,00              |
| 751   | Urzędy naczelnych organów władzy państwowej, kontroli i ochrony prawa oraz sądownictwa |  | 768,00       | 768,00          | 768,00     | 0,00                  | 0,00              |
|       | 75101  | Urzędy naczelnych organów władzy państwowej, kontroli i ochrony prawa  | 768,00       | 768,00          | 768,00     | 0,00                  | 0,00              |
| 754   | Bezpieczeństwo publiczne i ochrona przeciwpożarowa                                     |  | 1 500,00     | 1 500,00        | 0,00       | 0,00                  | 0,00              |
|       | 75414  | Obrona cywilna   | 1 500,00     | 1 500,00        | 0,00       | 0,00                  | 0,00              |
| 852   | Pomoc społeczna  |  | 22 280,00    | 22 280,00       | 0,00       | 2 070,00              | 0,00              |
|       | 85213  | Składki na ubezpieczenie zdrowotne opłacane za osoby pobierające niektóre świadczenia z pomocy społecznej, niektóre świadczenia rodzinne oraz za osoby uczestniczące w zajęciach w centrum integracji społecznej | 20 178,00    | 20 178,00       | 0,00       | 0,00                  | 0,00              |
|       | 85219  | Ośrodki pomocy społecznej  | 2 102,00     | 2 102,00        | 0,00       | 2 070,00              | 0,00              |
| 855   | Rodzina  |  | 3 756 619,00 | 3 756 619,00    | 158 007,00 | 3 586 735,00          | 0,00              |
|       | 85501  | Świadczenie wychowawcze  | 2 187 651,00 | 2 187 651,00    | 30 238,00  | 2 154 836,00          | 0,00              |

|              |   |                     |                   |                     |             |
|--------------|---|---------------------|-------------------|---------------------|-------------|
| 85502        | Świadczenia rodzinne, świadczenie z funduszu alimentacyjnego oraz składki na ubezpieczenia emerytalne i rentowe z ubezpieczenia społecznego | 1 568 968,00        | 127 769,00        | 1 431 899,00        | 0,00        |
| <b>razem</b> |   | <b>3 817 581,00</b> | <b>195 189,00</b> | <b>3 588 805,00</b> | <b>0,00</b> |

Przewodniczący Rady Gminy Nowe Ostrowy

  
Jacek Olesiński

Tabela nr 7

Wydatki na finansowanie zadań bieżących wykonywanych na podstawie porozumień (umów) z jednostkami samorządu terytorialnego w 2017 roku

| Dział<br>1   | Rozdział<br>2        | Wyszczególnienie<br>3 | Wydatki ogółem<br>4 | Wydatki bieżące<br>5 | w tym  |                            |
|--------------|----------------------|-----------------------|---------------------|----------------------|--|----------------------------|
|              |                      |                       |                     |                      | wynagrodzenia i<br>pochothane od<br>wynagrodzeń<br>6 | świadczenia społeczne<br>7 |
| 801          | Oświata i wychowanie |                       | 23 000,00           | 23 000,00            | 23 000,00  | 0,00                       |
|              | 80195                | Pozostała działalność | 23 000,00           | 23 000,00            | 23 000,00  | 0,00                       |
| <b>razem</b> |                      |                       | <b>23 000,00</b>    | <b>23 000,00</b>     | <b>23 000,00</b>                                     | <b>0,00</b>                |

Przewodniczący Rady Gminy Nowe Ostrowy


Jacek Olesiński

Tabela nr 8

## Przychody i rozchody w 2017 roku

| I.p. | treść   | klasyfikacja | plan na 2017      |
|------|---|--------------|-------------------|
| 1    | 2   | 3            | 4                 |
|      | <b>Przychody ogółem</b>   |              | <b>200 000,00</b> |
| 1    | Przychody z zaciągniętych pożyczek i kredytów na rynku krajowym | § 952        | 200 000,00        |
|      | <b>Rozchody ogółem</b>  |              | <b>615 052,00</b> |
| 1    | Spłaty otrzymanych krajowych pożyczek i kredytów                | § 992        | 615 052,00        |

Przewodniczący Rady Gminy  
Nowe Ostrowy



Jacek Olesiński

Tabela nr 9

## Gminny Program Profilaktyki i Rozwiązywanie Problemów Alkoholowych w 2017 roku

| dochody                                |            |                  | wydatki          |  |            |                        |                                |                  |
|--|------------|------------------|------------------|--|------------|------------------------|--------------------------------|------------------|
| 1                                      | 2          | 3                | 4                | 5  | 6          | 7                      | 8                              | 9                |
| z tytułu zezwoleń na sprzedaż alkoholu | dział      | wyszczególnienie | plan             | Gminny Program Profilaktyki i Rozwiązywanie Problemów Alkoholowych | dział      | rozdział               | wyszczególnienie               | plan             |
|  |            |                  |                  |  |            | <b>Ochrona zdrowia</b> |                                |                  |
|  |            |                  |                  |  |            |                        | Przeciwdziałanie alkoholizmowi | 40 000,00        |
|  |            |                  |                  |  |            |                        | w tym wynagrodzenia i pochodne | 26 700,00        |
|  | <b>851</b> |                  | 40 000,00        |  | <b>851</b> | <b>85154</b>           | zadania statutowe              | 13 300,00        |
| <b>razem</b>                           |            |                  | <b>40 000,00</b> | <b>razem</b>   |            |                        |                                | <b>40 000,00</b> |

Przewodniczący Rady Gminy Nowe Ostrowy



Jacek Olesiński

Tabela nr 10

## Plan wydatków na przedsięwzięcia realizowane w ramach Funduszu sołectkiego w 2017 roku

| nazwa sołectwa | dział | rozdział | nazwa zadania  | kwota na 2017    |
|----------------|-------|----------|--|------------------|
| 1              | 2     | 3        | 4  | 5                |
| Bzówki         | 900   | 90015    | Dopłata do oświetlenia ulicznego   | 7 500,00         |
|                | 921   | 92109    | Zakup wieńca dożynowego lub materiałów do jego przygotowania                                   | 400,00           |
|                | 921   | 92109    | Wyjazd dla społeczności lokalnej o charakterze integracyjno-kulturalnym                        | 3 000,00         |
|                | 921   | 92109    | Budowa obiektu rekreacyjnego - placu zabaw   | 5 000,00         |
|                | 921   | 92109    | Remont świetlicy wiejskiej ( zakup wyposażenia wraz z zagospodarowaniem terenu wokół obiektu ) | 1 890,00         |
| <b>razem</b>   |       |          |  | <b>17 790,00</b> |
| Grodno         | 921   | 92109    | Remont świetlicy wiejskiej, zakup wyposażenia wraz z zagospodarowaniem terenu wokół obiektu    | 5 600,00         |
|                | 900   | 90015    | Dopłata do oświetlenia ulicznego   | 3 200,00         |
|                | 900   | 90015    | Modernizacja oświetlenia ulicznego   | 3 000,00         |
|                | 921   | 92109    | Zakup wieńca dożynkowego lub materiałów do jego wykonania                                      | 432,00           |
|                | 921   | 92109    | Organizacja uroczystości sołectkiej o charakterze kulturalno-integracyjnym                     | 2 000,00         |
| <b>razem</b>   |       |          |  | <b>14 232,00</b> |
| Grochów        | 921   | 92109    | Remont świetlicy wiejskiej, zakup wyposażenia wraz z zagospodarowaniem terenu wokół obiektu    | 4 500,00         |
|                | 900   | 90015    | Dopłata do oświetlenia ulicznego   | 7 700,00         |
|                | 900   | 90015    | Modernizacja oświetlenia ulicznego   | 4 000,00         |
|                | 921   | 92109    | Organizacja uroczystości sołectkiej o charakterze kulturalno-integracyjnym                     | 3 300,00         |
|                | 921   | 92109    | Zakup wieńca dożynkowego lub materiałów do jego wykonania                                      | 385,00           |
| <b>razem</b>   |       |          |  | <b>19 885,00</b> |
| Imielno        | 900   | 90015    | Dopłata do oświetlenia ulicznego   | 5 300,00         |
|                | 600   | 60016    | Remont dróg gminnych   | 2 000,00         |
|                | 921   | 92109    | Zakup wieńca dożynkowego lub materiałów do jego wykonania                                      | 565,00           |
|                | 921   | 92109    | Remont budynku świetlicy wiejskiej ( zakup wyposażenia wraz z zagospodarowaniem terenu )       | 7 000,00         |
| <b>razem</b>   |       |          |  | <b>14 865,00</b> |
| Imielinek      | 600   | 60016    | Remonty na drogach gminnych  | 4 700,00         |
|                | 900   | 90015    | Dopłata do oświetlenia ulicznego   | 4 000,00         |
|                | 921   | 92109    | Wyjazd dla społeczności lokalnej o charakterze integracyjno-kulturalnym                        | 2 500,00         |
|                | 921   | 92109    | Zakup wieńca dożynkowego lub materiałów do jego wykonania                                      | 383,00           |
| <b>razem</b>   |       |          |  | <b>11 583,00</b> |
| Kołomia        | 900   | 90015    | Dopłata do oświetlenia ulicznego   | 4 200,00         |
|                | 921   | 92109    | Zakup wieńca dożynkowego lub materiałów do jego wykonania                                      | 369,00           |



|              |     |       |  |                  |
|--------------|-----|-------|--|------------------|
|              | 921 | 92109 | Remont budynku świetlicy wiejskiej ( zakup wyposażenia wraz z zagospodarowaniem terenu )         | 6 500,00         |
| <b>razem</b> |     |       |  | <b>11 069,00</b> |
| Lipiny       | 900 | 90015 | Dopłata do oświetlenia ulicznego   | 5 000,00         |
|              | 600 | 60016 | Remont i utrzymanie dróg gminnych  | 2 300,00         |
|              | 921 | 92109 | Wyjazd dla społeczności lokalnej o charakterze integracyjno-kulturalnym                          | 1 700,00         |
|              | 921 | 92109 | Zakup wieńca dożynkowego lub materiałów do jego wykonania oraz współorganizacja dożynek gminnych | 1 500,00         |
|              | 921 | 92109 | Remont świetlicy wiejskiej, zakup wyposażenia wraz z zagospodarowaniem terenu wokół obiektu      | 1 637,00         |
| <b>razem</b> |     |       |  | <b>12 137,00</b> |
| Mikształ     | 900 | 90015 | Dopłata do oświetlenia ulicznego   | 5 000,00         |
|              | 600 | 60016 | Remont dróg gminnych   | 4 000,00         |
|              | 921 | 92109 | Zagospodarowanie terenu wokół świetlicy wiejskiej wraz z zakupem urządzeń na plac zabaw          | 6 000,00         |
|              | 921 | 92109 | Zakup wieńca dożynkowego lub materiałów do jego wykonania  | 418,00           |
| <b>razem</b> |     |       |  | <b>15 418,00</b> |
| Niechcianów  | 900 | 90015 | Dopłata do oświetlenia ulicznego   | 2 100,00         |
|              | 600 | 60016 | Remont dróg gminnych   | 7 400,00         |
|              | 921 | 92109 | Zakup wieńca dożynkowego lub materiałów na jego wykonanie  | 360,00           |
|              | 921 | 92109 | Remont świetlicy wiejskiej, zakup wyposażenia wraz z zagospodarowaniem terenu wokół obiektu      | 2 000,00         |
| <b>razem</b> |     |       |  | <b>11 860,00</b> |
| Nowe Ostrowy | 900 | 90015 | Dopłata do oświetlenia ulicznego   | 9 800,00         |
|              | 921 | 92109 | Zakup wieńca dożynkowego lub materiałów na jego wykonanie oraz współorganizacja dożynek gminnych | 1 500,00         |
|              | 921 | 92109 | Remont świetlicy wiejskiej, zakup wyposażenia wraz z zagospodarowaniem terenu wokół obiektu      | 13 488,00        |
| <b>razem</b> |     |       |  | <b>24 788,00</b> |
| Ostrowy      | 900 | 90015 | Dopłata do oświetlenia ulicznego   | 24 000,00        |
|              | 600 | 60016 | Remont dróg wraz z budową infrastruktury drogowej  | 8 534,00         |
|              | 921 | 92109 | Remont świetlicy wiejskiej, zakup wyposażenia wraz z zagospodarowaniem terenu wokół obiektu      | 7 000,00         |
| <b>razem</b> |     |       |  | <b>39 534,00</b> |
| Perna        | 600 | 60016 | Remonty na drogach sołeckich   | 4 000,00         |
|              | 921 | 92109 | Zakup wieńca dożynkowego lub materiałów na jego wykonanie  | 355,00           |
|              | 921 | 92109 | Wykonanie wiaty przystankowej  | 1 000,00         |
|              | 921 | 92109 | Wyjazd dla społeczności lokalnej o charakterze integracyjno-kulturalnym                          | 1 700,00         |
|              | 900 | 90015 | Dopłata do oświetlenia ulicznego   | 3 500,00         |
| <b>razem</b> |     |       |  | <b>10 555,00</b> |
| Rdutów       | 600 | 60016 | Remont dróg gminnych   | 4 500,00         |
|              | 900 | 90015 | Dopłata do oświetlenia ulicznego   | 3 000,00         |
|              | 921 | 92109 | Zakup wieńca dożynkowego lub materiałów do jego wykonania  | 449,00           |

|              |     |              |  |                   |
|--------------|-----|--------------|--|-------------------|
|              | 921 | 92109        | Zakup tablic informacyjnych  | 1 500,00          |
| <b>razem</b> |     |              |  | <b>9 449,00</b>   |
| Wola Pierowa | 600 | 60016        | Remonty na drogach sołeckich   | 3 500,00          |
|              | 900 | 90015        | Dopłata do oświetlenia ulicznego   | 6 600,00          |
|              | 921 | 92109        | Utrzymanie boiska wiejskiego   | 1 000,00          |
|              | 921 | 92109        | Organizacja uroczystości sołeckiej o charakterze kulturalno-integracyjnym            | 500,00            |
|              | 921 | 92109        | Remont świetlicy wiejskiej wraz z zagospodarowaniem terenu ( zakup wyposażenia )     | 7 297,00          |
| <b>razem</b> |     |              |  | <b>18 897,00</b>  |
| Wołodrza     | 900 | 90015        | Dopłata do oświetlenia ulicznego   | 5 300,00          |
|              | 921 | 92109        | Zakup wieńca dożynkowego lub materiałów do jego wykonania                            | 383,00            |
|              | 921 | 92109        | Remont i wyposażenie świetlicy wraz z zagospodarowaniem terenu wokół                 | 11 000,00         |
| <b>razem</b> |     |              |  | <b>16 683,00</b>  |
| Zieleniec    | 900 | 90015        | Dopłata do oświetlenia ulicznego   | 4 800,00          |
|              | 600 | 60016        | Remont dróg gminnych   | 2 000,00          |
|              | 921 | 92109        | Remont świetlicy wiejskiej, zakup wyposażenia oraz zagospodarowanie terenu           | 4 000,00          |
|              | 921 | 92109        | Zorganizowanie uroczystości o charakterze integracyjno - kulturalnym dla mieszkańców | 862,00            |
| <b>razem</b> |     |              |  | <b>11 662,00</b>  |
|              |     | <b>razem</b> |  | <b>260 407,00</b> |

Przewodniczący Rady Gminy  
Nowe Ostrowy


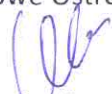
  
Jacek Olesiński

Tabela nr 11

## Plan dochodów i wydatków na 2017 r. - zgodnie z ustawą Prawo Ochrony Środowiska

| dochody |   |          | wydatki |          |   |          |
|---------|---|----------|---------|----------|---|----------|
| dział   | wyszczególnienie                          | plan     | dział   | rozdział | wyszczególnienie                        | plan     |
| 1       | 2   | 3        | 5       | 6        | 7                                       | 8        |
|         | Gospodarka komunalna i ochrona środowiska | 8 000,00 |         |          | Gospodarka ściekowa i ochrona wód       | 8 000,00 |
| 900     | 0690 - wpływy z różnych opłat             | 8 000,00 | 900     | 90001    | wydatki bieżące w tym zadania statutowe | 8 000,00 |
| razem   |   | 8 000,00 | razem   |          |   | 8 000,00 |

Przewodniczący Rady Gminy  
Nowe Ostrowy




Jacek Olesiński

Tabela nr 12

**Plan dochodów i wydatków na 2017 r. - zgodnie z ustawą o utrzymaniu czystości i porządku w gminach**

| dochody      |  |                   | wydatki      |              |   |                   |
|--------------|--|-------------------|--------------|--------------|---|-------------------|
| dział        | wyszczególnienie   | plan              | dział        | rozdział     | wyszczególnienie                          | plan              |
| 1            | 2  | 3                 | 5            | 6            | 7   | 8                 |
|              | Dochody od osób prawnych, od osób fizycznych i od innych jednostek nieposiadających osobowości prawnej oraz wydatki związane z ich poborem                               | 226 000,00        |              |              | Gospodarka odpadami                       | 226 000,00        |
|              | 0490 – Wpływy z innych lokalnych opłat pobieranych przez jednostki samorządu terytorialnego na podstawie odrębnych ustaw - opłata za gospodarowanie odpadami komunalnymi | 226 000,00        |              |              | wydatki bieżące w tym zadania statutowe   | 225 000,00        |
| <b>900</b>   |  | <b>226 000,00</b> | <b>900</b>   | <b>90002</b> | wynagrodzenia i składki od nich naliczane | 1 000,00          |
| <b>razem</b> |  | <b>226 000,00</b> | <b>razem</b> |              |   | <b>226 000,00</b> |

Przewodniczący Rady Gminy  
Nowe Ostrowy



**Jacek Olesiński**

## Załącznik nr 1

## Dotacje udzielone w 2017 roku z budżetu gminy podmiotom należącym i nienależącym do sektora finansów publicznych

| dział  | rozdział                                 | treść   | kwota dotacji    |               |                 |
|--|--|---|------------------|---------------|-----------------|
|  |  |   | podmiotowej      | przedmiotowej | celowej         |
| 1  | 2  | 3   | 4                | 5             | 6               |
| <i>jednostki sektora finansów publicznych</i>                |  | <i>nazwa jednostki</i>                                  |                  |               |                 |
| 801  | Oświata i wychowanie                     |   | 0,00             | 0,00          | 3 229,00        |
|  | 80195                                    | Pozostała działalność – Powiat kutnowski – obsługa PKZP | 0,00             | 0,00          | 3 229,00        |
| 921  | Kultura i ochrona dziedzictwa narodowego |   | 70 000,00        | 0,00          | 0,00            |
|  | 92116                                    | Gminna Biblioteka Publiczna                             | 70 000,00        | 0,00          | 0,00            |
|  | <i>razem</i>                             |   | <b>70 000,00</b> | <b>0,00</b>   | <b>3 229,00</b> |
| <i>jednostki nienależące do sektora finansów publicznych</i> |  | <i>nazwa zadania</i>                                    |                  |               |                 |
| 926  | Kultura fizyczna                         |   | 0,00             | 0,00          | 50 000,00       |

|              |              |  |                  |             |                  |
|--------------|--------------|--|------------------|-------------|------------------|
|              |              |  |                  |             |                  |
|              | 92605        | Zadania w zakresie kultury fizycznej –<br>prowadzenie zespołów piłki nożnej oraz<br>przeprowadzanie zawodów sportowych | 0,00             | 0,00        | 50 000,00        |
| <b>razem</b> |              |  | <b>0,00</b>      | <b>0,00</b> | <b>50 000,00</b> |
|              | <b>razem</b> |  | <b>70 000,00</b> | <b>0,00</b> | <b>53 229,00</b> |

Przewodniczący Rady Gminy Nowe Ostrowy

  
Jacek Olesiński